

RCS : MENDE
Code greffe : 4801

Documents comptables

REGISTRE DU COMMERCE ET DES SOCIETES

Le greffier du tribunal de commerce de MENDE atteste l'exactitude des informations transmises ci-après

Nature du document : Documents comptables (B-S)

Numéro de gestion : 2014 B 00091
Numéro SIREN : 803 793 504
Nom ou dénomination : BOUCHERIE DU HAUT ALLIER


Ce dépôt a été enregistré le 09/01/2018 sous le numéro de dépôt 44

BILAN ET COMPTE DE RESULTAT

- Bilan actif-passif

- Compte de résultat

Certifié conforme à l'original



MONTALBAN JOAQUIN

7 B RUE DE SAINT EXUPERY

30100 ALES

04.66.52.27.16

BILAN ACTIF

	Exercice N 31/03/2017 12			Exercice N-1 31/03/2016 12	Ecart N / N-1	
	Brut	Amortissements et dépréciations (à déduire)	Net	Net	Euros	%
ACTIF						
Capital souscrit non appelé (1)						
Immobilisations incorporelles						
Frais d'établissement						
Frais de développement						
Concessions, brevets et droits similaires						
Fonds commercial (1)	200 490		200 490	200 490		
Autres immobilisations incorporelles						
Avances et acomptes						
Immobilisations corporelles						
Terrains						
Constructions	155 442	21 918	133 524	140 830	7 306	5.19
Installations techniques, matériel et outillage	49 487	17 977	31 510	21 619	9 891	45.75
Autres immobilisations corporelles	21 751	16 436	5 315	8 881	3 566	40.15
Immobilisations en cours						
Avances et acomptes						
Immobilisations financières (2)						
Participations mises en équivalence						
Autres participations						
Créances rattachées à des participations						
Autres titres immobilisés	700		700	699	1	0.11
Prêts						
Autres immobilisations financières						
Total II	427 870	56 331	371 539	372 520	980	0.26
ACTIF CIRCULANT						
Stocks et en cours						
Matières premières, approvisionnements	3 812		3 812	3 055	757	24.78
En-cours de production de biens						
En-cours de production de services						
Produits intermédiaires et finis						
Marchandises	14 726		14 726	12 877	1 849	14.36
Avances et acomptes versés sur commandes	4 585		4 585		4 585	
Créances (3)						
Clients et comptes rattachés	19 290		19 290	17 201	2 089	12.15
Autres créances	21 823		21 823	15 606	6 217	39.83
Capital souscrit - appelé, non versé						
Valeurs mobilières de placement	10 031		10 031	20 000	9 969	49.84
Disponibilités	27 093		27 093	5 342	21 752	407.20
Charges constatées d'avance (3)	1 505		1 505	1 398	107	7.65
Total III	102 865		102 865	75 479	27 387	36.28
Frais d'émission d'emprunt à étaler (IV)						
Primes de remboursement des obligations (V)						
Ecart de conversion actif (VI)						
TOTAL GÉNÉRAL (I+II+III+IV+V+VI)	530 736	56 331	474 405	447 998	26 407	5.89

(1) Dont droit au bail
(2) Dont à moins d'un an
(3) Dont à plus d'un an

BILAN PASSIF

PASSIF		Exercice N	Exercice N-1	Ecart N / N-1	
		31/03/2017 12	31/03/2016 12	Euros	%
CAPITAUX PROPRIES	Capital (Dont versé : 200 000) Primes d'émission, de fusion, d'apport Ecart de réévaluation	200 000	200 000		
	Réserves				
	Réserve légale	20 000		20 000	
	Réserves statutaires ou contractuelles				
	Réserves réglementées				
	Autres réserves				
	Report à nouveau	44 019	35 902	8 117	22.61
Résultat de l'exercice (Bénéfice ou perte)	25 221	28 117	2 896	10.30	
Subventions d'investissement Provisions réglementées					
Total I	289 240	264 019	25 221	9.55	
AUTRES FONDS PROPRIES	Produit des émissions de titres participatifs Avances conditionnées				
	Total II				
PROVISIONS	Provisions pour risques Provisions pour charges				
	Total III				
DETTES (1)	Dettes financières				
	Emprunts obligataires convertibles				
	Autres emprunts obligataires				
	Emprunts auprès d'établissements de crédit	83 102	104 404	21 302	20.40
	Concours bancaires courants		2 704	2 704	100.00
	Emprunts et dettes financières diverses	2 531	3 356	825	24.58
	Avances et acomptes reçus sur commandes en cours				
Dettes d'exploitation					
Dettes fournisseurs et comptes rattachés	49 980	25 165	24 815	98.61	
Dettes fiscales et sociales	49 552	48 351	1 201	2.48	
Dettes sur immobilisations et comptes rattachés Autres dettes					
Comptes de Régularisation	Produits constatés d'avance (1)				
	Total IV	185 165	183 979	1 185	0.64
	Ecart de conversion passif (V)				
TOTAL GÉNÉRAL (I+II+III+IV+V)		474 405	447 998	26 407	5.89

(1) Dettes et produits constatés d'avance à moins d'un an

185 165

105 452

COMPTE DE RESULTAT

	Exercice N 31/03/2017 12			Exercice N-1 31/03/2016 12		Ecart N / N-1	
	France	Exportation	Total			Euros	%
Produits d'exploitation (1)							
Ventes de marchandises	818 221		818 221	820 645		2 424	0.30
Production vendue de biens							
Production vendue de services	150		150	146		4	2.69
Chiffre d'affaires NET	818 371		818 371	820 791		2 420	0.29
Production stockée							
Production immobilisée							
Subventions d'exploitation			1 278	479		799	166.73
Reprises sur dépréciations, provisions (et amortissements), transferts de charges			78			78	
Autres produits			103	16		87	538.20
Total des Produits d'exploitation (I)			819 829	821 286		1 457	0.18
Charges d'exploitation (2)							
Achats de marchandises			455 303	455 725		422	0.09
Variation de stock (marchandises)			1 849	4 989		6 838	137.06
Achats de matières premières et autres approvisionnements			10 796	10 355		441	4.26
Variation de stock (matières premières et autres approvisionnements)			757	214		971	452.95
Autres achats et charges externes *			66 234	63 062		3 172	5.03
Impôts, taxes et versements assimilés			43 590	41 895		1 695	4.05
Salaires et traitements			156 971	150 077		6 893	4.59
Charges sociales			40 454	38 352		2 102	5.48
Dotations aux amortissements et dépréciations							
Sur immobilisations : dotations aux amortissements			18 181	20 179		1 998	9.90
Sur immobilisations : dotations aux dépréciations							
Sur actif circulant : dotations aux dépréciations							
Dotations aux provisions							
Autres charges				306		306	100.00
Total des Charges d'exploitation (II)			788 923	785 155		3 768	0.48
I - Résultat d'exploitation (I-II)			30 906	36 131		5 225	14.46
Quotes-parts de Résultat sur opération faites en commun							
Bénéfice attribué ou perte transférée (III)							
Perte supportée ou bénéfice transféré (IV)							

(1) Dont produits afférents à des exercices antérieurs
(2) Dont charges afférentes à des exercices antérieurs

COMPTE DE RESULTAT

	Exercice N	Exercice N-1	Ecart N / N-1	
	31/03/2017 12	31/03/2016 12	Euros	%
Produits financiers				
Produits financiers de participations (3)				
Produits des autres valeurs mobilières et créances de l'actif immobilisé (3)				
Autres intérêts et produits assimilés (3)	49	24	25	104.22
Reprises sur dépréciations et provisions, transferts de charges				
Différences positives de change				
Produits nets sur cessions de valeurs mobilières de placement				
Total V	49	24	25	104.22
Charges financières				
Dotations aux amortissements, dépréciations et provisions				
Intérêts et charges assimilées (4)	2 838	3 846	1 008	26.22
Différences négatives de change				
Charges nettes sur cessions de valeurs mobilières de placement				
Total VI	2 838	3 846	1 008	26.22
2. Résultat financier (V-VI)	2 789	3 822	1 033	27.03
3. Résultat courant avant impôts (I-II+III-IV+V-VI)	28 117	32 309	4 192	12.97
Produits exceptionnels				
Produits exceptionnels sur opérations de gestion				
Produits exceptionnels sur opérations en capital				
Reprises sur dépréciations et provisions, transferts de charges				
Total VII				
Charges exceptionnelles				
Charges exceptionnelles sur opérations de gestion		344	344	100.00
Charges exceptionnelles sur opérations en capital				
Dotations aux amortissements, dépréciations et provisions				
Total VIII		344	344	100.00
4. Résultat exceptionnel (VII-VIII)		344	344	100.00
Participation des salariés aux résultats de l'entreprise (IX)				
Impôts sur les bénéfices (X)	2 896	3 848	952	24.74
Total des produits (I+III+V+VII)	819 878	821 310	1 432	0.17
Total des charges (II+IV+VI+VIII+IX+X)	794 657	793 193	1 464	0.18
5. Bénéfice ou perte (total des produits - total des charges)	25 221	28 117	2 896	10.30

* Y compris : Redevance de crédit bail mobilier
Redevance de crédit bail immobilier
(3) Dont produits concernant les entreprises liées
(4) Dont intérêts concernant les entreprises liées

SAS BOUCHERIE DU HAUT ALLIER
ROUTE DE GRANDRIEU

48600 CHAMBON LE CHATEAU

ANNEXE DU 01/04/2016 AU 31/03/2017

MONTALBAN JOAQUIN
7 B RUE DE SAINT EXUPERY

30100 ALES
04.66.52.27.16

ANNEXE

SOMMAIRE

- REGLES ET METHODES COMPTABLES

Principes et conventions générales	X
Permanence ou changement de méthodes	X

- COMPLEMENT D'INFORMATIONS RELATIF AU BILAN

Etat des immobilisations	X
Etat des amortissements	X
Etat des provisions	X
Etat des échéances des créances et des dettes	X
Composition du capital social	X
Fonds commercial	X
Evaluation des amortissements	X
Evaluation des matières et marchandises	X
Evaluation des créances et des dettes	X
Disponibilités en Euros	X
Produits à recevoir	X
Charges à payer	X
Charges et produits constatés d'avance	X

- INFORMATIONS COMPLEMENTAIRES

Résultats financiers des cinq derniers exercices	X
--	---

NA = Non Applicable NS = Non significative

ANNEXE

Exercice du 01/04/2016 au 31/03/2017

- REGLES ET METHODES COMPTABLES -

(PCG Art. 831-1/1)

Principes et conventions générales

Les comptes de l'exercice clos ont été élaborés et présentés conformément aux règles comptables dans le respect des principes prévus par les articles 121-1 à 121-5 et suivants du Plan Comptable Général 2016.

La méthode de base retenue pour l'évaluation des éléments inscrits en comptabilité est la méthode des coûts historiques.

Les conventions comptables ont été appliquées en conformité avec les dispositions du code de commerce, du décret comptable du 29/11/83 ainsi que du règlement ANC 2016-07 relatif à la réécriture du plan comptable général applicable à la clôture de l'exercice.

Permanence des méthodes

Les méthodes d'évaluation retenues pour cet exercice n'ont pas été modifiées par rapport à l'exercice précédent.

- COMPLEMENT D'INFORMATIONS RELATIF AU BILAN -

ANNEXE

Exercice du 01/04/2016 au 31/03/2017

Etat des immobilisations

	Valeur brute début d'exercice	Augmentations	
		Réévaluations	Acquisitions
Autres postes d'immobilisations incorporelles	200 490		
Constructions sur sol propre	155 442		
Installations techniques, Matériel et outillage industriel	32 287		17 200
Matériel de transport	17 477		
Matériel de bureau et informatique, Mobilier	4 274		
TOTAL	209 480		17 200
Autres titres immobilisés	699		
TOTAL	699		
TOTAL GENERAL	410 670		17 200

	Diminutions		Valeur brute en fin d'exercice	Réévaluation Valeur d'origine fin exercice
	Poste à Poste	Cessions		
Autres immobilisations incorporelles			200 490	200 490
Constructions sur sol propre			155 442	155 442
Installations techniques, Matériel et outillage industriel			49 487	49 487
Matériel de transport			17 477	17 477
Matériel de bureau et informatique, Mobilier			4 274	4 274
TOTAL			226 680	226 680
Autres titres immobilisés			699	699
TOTAL			699	699
TOTAL GENERAL			427 870	427 870

Etat des amortissements

Situations et mouvements de l'exercice	Montant début d'exercice	Dotations de l'exercice	Diminutions Reprises	Montant fin d'exercice
Constructions sur sol propre	14 612	7 306		21 918
Installations techniques, Matériel et outillage industriel	10 668	7 309		17 977
Matériel de transport	10 960	2 750		13 710
Matériel de bureau et informatique, Mobilier	1 910	816		2 726
TOTAL	38 150	18 181		56 331
TOTAL GENERAL	38 150	18 181		56 331

Ventilation des dotations de l'exercice	Amortissements linéaires	Amortissements dégressifs	Amortissements exceptionnels	Amortissements dérogatoires	
				Dotations	Reprises
Constructions sur sol propre	7 306				
Instal. techniques matériel outillage indus.	7 309				
Matériel de transport	2 750				
Matériel de bureau informatique mobilier	816				
TOTAL	18 181				
TOTAL GENERAL	18 181				

ANNEXE

Exercice du 01/04/2016 au 31/03/2017

Etat des provisions

Néant

Etat des échéances des créances et des dettes

<u>Etat des créances</u>	Montant brut	A 1 an au plus	A plus d'1 an
Autres créances clients	19 290	19 290	
Sécurité sociale et autres organismes sociaux	3 853	3 853	
Impôts sur les bénéfices	3 686	3 686	
Taxe sur la valeur ajoutée	13 637	13 637	
Débiteurs divers	647	647	
Charges constatées d'avance	1 505	1 505	
TOTAL	42 618	42 618	

<u>Etat des dettes</u>	Montant brut	A 1 an au plus	De 1 à 5 ans	A plus de 5 ans
Emprunts et dettes et crédit à 1 an maximum à l'origine	4 585	4 585		
Emprunts et dettes et crédit à plus de 1 an à l'origine	78 517	78 517		
Fournisseurs et comptes rattachés	49 980	49 980		
Personnel et comptes rattachés	20 766	20 766		
Sécurité sociale et autres organismes sociaux	25 242	25 242		
Taxe sur la valeur ajoutée	2 687	2 687		
Autres impôts taxes et assimilés	858	858		
Groupe et associés	2 531	2 531		
TOTAL	185 165	185 165		
Emprunts souscrits en cours d'exercice	25 887			
Emprunts remboursés en cours d'exercice	4 585			

Composition du capital social

(PCG Art. 831-3 et 832-13)

Différentes catégories de titres	Valeurs nominales en euros	Nombre de titres			
		Au début	Créés	Remboursés	En fin
actions	100.0000		2 000		2 000

Fonds commercial

(Code du Commerce Art. R 123-186; PCG Art. 831-2/10)

Nature	Montant des éléments				Montant de la dépréciation
	Achetés	Réévalués	Reçus en apport	Global	
Fonds de commerce apporté			200 490	200 490	
Total			200 490	200 490	

ANNEXE

Exercice du 01/04/2016 au 31/03/2017

Evaluation des amortissements

Les méthodes et les durées d'amortissement retenues ont été les suivantes :

Catégorie	Mode	Durée
Constructions	Linéaire	10 à 50 ans
Agencements et aménagements	Linéaire	10 à 20 ans
Installations techniques	Linéaire	5 à 10 ans
Matériels et outillages	Linéaire	5 à 10 ans
Matériel de transport	Linéaire	4 à 5 ans
Matériel de bureau	Linéaire	5 à 10 ans
Mobilier	Linéaire	5 à 10 ans

Evaluation des matières et marchandises

(PCG Art. 831-2)

Les matières et marchandises ont été évaluées à leur coût d'acquisition selon la méthode du coût d'achat moyen pondéré.

Les frais de stockage n'ont pas été pris en compte pour l'évaluation des stocks.

Evaluation des créances et des dettes

Les créances et dettes ont été évaluées pour leur valeur nominale.

Disponibilités en Euros

Les liquidités disponibles en caisse ou en banque ont été évaluées pour leur valeur nominale.

Produits à recevoir

Montant des produits à recevoir inclus dans les postes suivants du bilan	Montant
Autres créances	3 853
Total	3 853

Charges à payer

Montant des charges à payer incluses dans les postes suivants du bilan	Montant
Dettes fournisseurs et comptes rattachés	1 470
Dettes fiscales et sociales	12 075
Total	13 545

ANNEXE

Exercice du 01/04/2016 au 31/03/2017

Charges et produits constatés d'avance

	Charges constatées d'avance	Montant
Charges d'exploitation		1 505
Total		1 505

BOUCHERIE DU HAUT ALLIER

Société Par Actions Simplifiée au capital de 200 000.00 €

Siège social : route de Grandrieu

48600 CHAMBON LE CHATEAU

803 793 504 RCS MENDE

RAPPORT DE GESTION SUR LES OPERATIONS DE L'EXERCICE CLOS LE 31 MARS 2017

ASSEMBLEE GENERALE ORDINAIRE ANNUELLE DU 29 SEPTEMBRE 2017

Mesdames, Messieurs,

Nous vous avons réunis en assemblée générale ordinaire annuelle pour vous rendre compte de l'activité de notre société et des résultats de notre gestion durant l'exercice clos le 31 mars 2017 et pour soumettre à votre approbation les comptes annuels dudit exercice.

De notre côté, nous sommes à votre disposition pour vous donner toutes précisions et tous renseignements complémentaires qui pourraient vous paraître opportuns.

Nous reprenons ci-après, successivement, les différentes informations telles que prévues par la réglementation.

La situation de la société à la clôture de l'exercice écoulé apparaît dans le tableau ci-dessous, qui résume le bilan et souligne les variations intervenues dans les comptes depuis l'exercice précédent :

BILAN Durée	31/03/2017 12 mois	31/03/2016 12 mois	Ecart %
BILAN ACTIF			
Fonds commercial	200 490	200 490	0.00
Total des immobilisations incorporelles	200 490	200 490	0.00
Constructions	133 524	140 830	-5.00
Installations techniques, matériel et outillage industriel	31 510	21 619	45.00
Autres immobilisations corporelles	5 315	8 881	-40.00
Total des immobilisations corporelles	170 349	171 330	-0.57
Autres titres immobilisés	700	699	0.14
Total des immobilisations financières	700	699	0.14
TOTAL ACTIF IMMOBILISE	371 539	372 519	-0.26
ACTIF CIRCULANT			
Matières premières et approvisionnements	3 812	3 055	24.78

Stocks et en-cours	18 538	15 932	16.36
Avances et acomptes sur commandes	4 584	0	100.00
Clients et comptes rattachés	19 290	17 200	12.15
Autres créances	21 822	15 606	39.83
Créances	41 112	32 806	25.32
Valeurs mobilières de placements	10 031	20 000	-49.84
Disponibilités	27 093	5 341	407.26
Total des disponibilités hors charges constatées d'avance	37 124	25 341	46.50
Charges constatées d'avance	1 505	1 398	7.65
TOTAL ACTIF CIRCULANT	102 865	75 478	36.28
TOTAL ACTIF	474 404	447 998	5.89
BILAN PASSIF			
CAPITAUX PROPRES			
Capital social	200 000	200 000	0.00
Réserve légale	20 000		100.00
Report à nouveau	44 018	35 901	22.61
RESULTAT DE L'EXERCICE	25 221	28 117	-10.30
TOTAL DES CAPITAUX PROPRES	289 240	264 018	9.55
AUTRES FONDS PROPRES			
Emprunts et dette auprès d'établissements de crédit	83 101	107 108	-22.00
Emprunts et dettes financières diverses	2 530	3 356	-24.00
Dettes fournisseurs et comptes rattachés	49 979	25 165	98.61
Dettes fiscales et sociales	49 552	48351	2.48
TOTAL DETTES	185 164	183 979	0.64
TOTAL PASSIF	474 404	447 998	5.89

L'activité de la société au cours de l'exercice se trouve résumée dans le tableau qui suit, regroupant les postes les plus significatifs du compte de résultat, ainsi que leur évolution par rapport à l'exercice précédent :

COMPTE DE RESULTAT Durée	31/03/2017 12 mois	31/03/2016 12 mois	Ecart %
Chiffre d'affaires net (hors taxes)	818 371	820 790	-0.29
Coût des achats et charges externes	529 726	534 343	-0.86
VALEUR AJOUTEE	288 645	286 447	0.77
Subventions d'exploitation	1 277	479	166.60
Impôts, taxes et versements assimilés	43 590	41 895	4.05
Charges de personnel	197 424	188 428	4.77

EXCEDENT BRUT D'EXPLOITATION	48 908	56 603	-13.59
Reprise sur amortissements et provisions, transfert de charges	77		100.00
Autres produits	102	16	537.50
Dotations aux amortissements et provisions	18 181	20 179	-9.90
Autres charges		306	-100.00
RESULTAT D'EXPLOITATION	30 906	36 131	-14.46
Résultat financier	-2 789	-3 823	27.05
RESULTAT COURANT AVANT IMPOT	28 117	32 308	-12.97
Résultat exceptionnel		-343	-100.00
Impôt sur les bénéfices	2 896	3 848	-24.74
RESULTAT NET COMPTABLE	25 221	28 117	-10.30

Situation et activité de la société au cours de l'exercice

Ainsi que vous pouvez le constater, l'activité réalisée au cours de l'exercice écoulé se traduit par un chiffre d'affaires qui s'est élevé à 818 371 € contre 820 790 € pour l'exercice précédent, soit une diminution de 0.29 %.

Le total des charges d'exploitation ressort à 788 922 €, après dotation aux provisions et amortissements pour 18 181 €.

La masse salariale globale, y compris les charges sociales, est passée de 188 428 € à 197 424 €, soit une progression de 4.77 %, alors que l'effectif moyen est resté le même, soit 8 personnes.

Le résultat d'exploitation ressort à 30 906 € contre 36 131 € pour l'exercice précédent, marquant une diminution de 14.46 %.

Le résultat financier, d'un montant de -2 789 €, contre -3 823 € pour l'exercice précédent, permet de dégager un résultat courant avant impôt de 28 117 €, contre 32 308 € au 31 mars 2016.

L'impôt sur les bénéfices de l'exercice s'élève à une somme de 2 896 €.

Compte tenu des produits et charges de toutes natures, l'activité de l'exercice écoulé se traduit ainsi par un résultat bénéficiaire de 25 221 €, représentant 3.08 % du chiffre d'affaires hors taxes.

Ce résultat se trouve en régression de -10.30 % par rapport à celui de l'exercice précédent, qui se manifestait par un bénéfice de 28 117 €, soit 3.43 % du chiffre d'affaires.

Evolution prévisible et perspectives d'avenir

Relativement satisfaits des résultats de l'exercice écoulé, nous allons cependant porter tous nos efforts au développement de notre chiffre d'affaires, tout en restant très attachés au maintien à un juste niveau des frais fixes de structure et en surveillant au mieux le suivi des règlements.

Evénements importants survenus depuis la clôture de l'exercice

Rien de particulier ne nous semble devoir être signalé sur ce plan.

Activité de la société en matière de recherche et développement

Notre société n'a pas comptabilisé de frais de cette nature au cours de l'exercice écoulé.

Prises de participations

Aucune prise de participation n'est intervenue au cours de l'exercice.

Proposition d'affectation du résultat

Ainsi que vous pouvez le constater, déduction faite de toutes charges et de tous amortissements, les comptes qui vous sont présentés font ressortir un bénéfice de 25 221.30 €, que nous vous proposons d'affecter de la manière suivante :

REPORT A NOUVEAU : 25.221,30 euros

Rappel des dividendes antérieurement distribués

Pour répondre aux prescriptions de l'article 243 bis du Code général des impôts, nous vous rappelons qu'il n'a pas été procédé à une distribution de dividendes, au titre des trois exercices précédents.

Dépenses non déductibles fiscalement

Conformément aux dispositions de l'article 223 quater du Code général des impôts, nous vous informons que les comptes de l'exercice écoulé ne prennent pas en charge de dépenses non déductibles du résultat fiscal au sens des dispositions de l'article 39-4 du même code.

Détention du capital social par les salariés

Conformément à l'article L.225-102 du Code de commerce, nous vous précisons que le personnel salarié de la société ne détient pas de participation dans le capital de la société à la date de clôture de l'exercice.



Conventions réglementées

Nous allons maintenant vous donner lecture du rapport établi par votre Président sur les conventions visées aux articles L.227-10 et suivants du Code de commerce

Conclusion

Nous espérons que les résolutions qui vous sont proposées recevront votre agrément.

Le président



Page 4 sur 4

09 CG

BOUCHERIE DU HAUT ALLIER

Société Par Actions Simplifiée au capital de 200 000.00 €

Siège social : route De Grandrieu

48600 CHAMBON LE CHATEAU

803 793 504 RCS MENDE

TEXTE DE LA RESOLUTION D'AFFECTATION DE RESULTAT SOUMISE ET ADOPTÉE A L'ASSEMBLÉE GÉNÉRALE ORDINAIRE ANNUELLE EN DATE DU 29 SEPTEMBRE 2017

DEUXIÈME RESOLUTION

L'assemblée générale sur proposition du président décide d'affecter le bénéfice de l'exercice clos le 31 mars 2017, s'élevant à 25 221.30 €, de la manière suivante :

REPORT A NOUVEAU : 25.221,30 euros

Rappel des dividendes antérieurement distribués

L'assemblée générale, pour répondre aux prescriptions de l'article 243 bis du Code général des impôts, rappelle qu'il n'a pas été procédé à une distribution de dividendes, au titre des trois exercices précédents.

