

RCS : VERSAILLES

Code greffe : 7803

Documents comptables

REGISTRE DU COMMERCE ET DES SOCIETES

Le greffier du tribunal de commerce de VERSAILLES atteste l'exactitude des informations transmises ci-après

Nature du document : Documents comptables (B-S)

Numéro de gestion : 1996 B 01596

Numéro SIREN : 407 986 074

Nom ou dénomination : BOUYGUES BATIMENT INTERNATIONAL

Ce dépôt a été enregistré le 21/03/2024 sous le numéro de dépôt 5067

COMPTES ANNUELS

BOUYGUES BATIMENT INTERNATIONAL

Société par actions simplifiée


Au capital de 25 022 613 €

1 avenue Eugène Freyssinet 78280 Guyancourt

407 986 074 RCS Versailles

DATE DE CLOTURE : 31/12/2023

Copie Certifiée Conforme



Sommaire

<u>Bilan-Actif.....</u>	<u>3</u>
<u>Bilan-Passif.....</u>	<u>4</u>
<u>Compte de résultat.....</u>	<u>5</u>
<u>Tableau de financement.....</u>	<u>7</u>
<u>Annexe aux comptes individuels.....</u>	<u>8</u>
<u>Règles et Méthodes.....</u>	<u>9</u>
<u>Faits caractéristiques.....</u>	<u>13</u>
<u>Changements de méthodes.....</u>	<u>14</u>
<u>Immobilisations.....</u>	<u>15</u>
<u>Amortissements.....</u>	<u>16</u>
<u>Etat des echeances des créances.....</u>	<u>17</u>
<u>Charges à payer et Produits.....</u>	<u>18</u>
<u>Charges et Produits constatés d'avance.....</u>	<u>19</u>
<u>Cours de change.....</u>	<u>20</u>
<u>Capital social.....</u>	<u>21</u>
<u>Variation des capitaux propres.....</u>	<u>22</u>
<u>Provisions inscrites au bilan.....</u>	<u>23</u>
<u>Engagements hors bilan.....</u>	<u>24</u>
<u>Ventilation du chiffre d'affaires.....</u>	<u>25</u>
<u>Rémunérations allouées aux membres des organes de direction.....</u>	<u>26</u>
<u>Effectif moyen.....</u>	<u>27</u>
<u>Instruments Financiers.....</u>	<u>28</u>
<u>Impôts sur les bénéfices.....</u>	<u>29</u>
<u>Fiscalité latente et différée.....</u>	<u>30</u>
<u>Liste des filiales et participations.....</u>	<u>31</u>

BOUYGUES BATIMENT INTERNATIONAL
BILAN AU 31/12/2023

ACTIF	Brut	Amort. - Dépréciat°	Net au 31/12/2023	Net au 31/12/2022
Capital souscrit non appelé (I)				
Frais d'établissement				
Frais de développement				
Concessions, brevets et droits similaires	285 941,67	285 562,13	379,54	913,50
Fonds commercial (1)				
Autres immobilisations incorporelles	167 420,81	167 420,81		
Avances sur immobilisations incorporelles				
Total immobilisations Incorporelles	453 362,48	452 982,94	379,54	913,50
Terrains				
Constructions	37 744 309,02	37 608 270,99	136 038,03	114 112,64
Installations techniques, matériel	23 146 151,74	22 092 034,57	1 054 117,17	1 724 078,97
Autres immobilisations corporelles	9 408 008,38	8 467 298,32	940 710,06	1 488 084,80
Immobilisations en cours				
Avances et acomptes	36 918,02		36 918,02	
Total immobilisations corporelles	70 335 387,16	68 167 603,88	2 167 783,28	3 326 276,41
Autres participations	346 550 388,69	277 456 614,31	69 093 774,38	66 127 553,34
Créances rattachées à des participations (2)	1 909 362,41	289 932,00	1 619 430,41	5 855 125,98
Autres titres immobilisés	181 947,90	181 947,90		
Prêts (2)				
Autres immobilisations financières (2)	509 785,01		509 785,01	598 621,24
Total immobilisations financières	349 151 484,01	277 928 494,21	71 222 989,80	72 581 300,56
Total Actif Immobilisé (II)	419 940 233,65	346 549 081,03	73 391 152,62	75 908 490,47
Matières premières, approvisionnements	78 869 643,69	1 987 780,76	76 881 862,93	71 389 580,98
En cours de production de biens				
Marchandises				
Total Stock	78 869 643,69	1 987 780,76	76 881 862,93	71 389 580,98
Avances et acomptes versés sur commandes	13 993 907,07		13 993 907,07	6 999 221,11
Clients et comptes rattachés (3)	250 034 495,43	99 327 376,27	150 707 119,16	176 804 462,18
Autres créances d'exploitation (3)	8 372 546,72		8 372 546,72	6 256 063,62
Créances d'exploitation	258 407 042,15	99 327 376,27	159 079 665,88	183 060 525,80
Créances diverses (3)	57 222 298,59	27 742 019,51	29 480 279,08	17 397 431,05
Total Créances	329 623 247,81	127 069 395,78	202 553 852,03	207 457 177,96
Valeurs mobilières de placement				
dont actions propres:				
Disponibilités	304 855 511,33		304 855 511,33	308 317 159,82
Total Disponibilités	304 855 511,33	0,00	304 855 511,33	308 317 159,82
Charges constatées d'avance (3)	7 794 597,99		7 794 597,99	5 194 129,36
Total Actif Circulant (III)	721 143 000,82	129 057 176,54	592 085 824,28	592 358 048,12
Frais d'émission d'emprunt à étaler (3) (IV)				
Prime de remboursement des obligations (3) (V)				
Ecarts de conversion actif (VI)	6 321 866,08		6 321 866,08	8 563 691,34
Total Général (I à VI)	1 147 405 100,55	475 606 257,57	671 798 842,98	676 830 229,93

(1) Dont droit au bail

(2) Dont à moins d'un an

(3) Dont à plus d'un an

BOUYGUES BATIMENT INTERNATIONAL

BILAN AU 31/12/2023

PASSIF	Au 31/12/2023	Au 31/12/2022
Capital social ou individuel	25 022 613,00	25 022 613,00
Primes d'émission, de fusion, d'apport,	30 269,76	30 269,76
Ecarts de réévaluation		
Réserve légale (2)	2 502 261,30	2 502 261,30
Réserves statutaires ou contractuelles		
Réserves réglementées (2)		
Autres réserves		
Total Réserves	2 502 261,30	2 502 261,30
Report à nouveau	102 550 492,89	92 049 462,74
RÉSULTAT DE L'EXERCICE (bénéfice ou perte)	307 870,89	25 928 842,55
Acompte sur dividende		(15 394 225,00)
Subventions d'investissement		
Provisions réglementées		
Total capitaux propres (I)	130 413 507,84	130 139 224,35
Produit des émissions de titres participatifs		
Avances conditionnées		
Total autres fonds propres (II)	0,00	0,00
Provisions pour risques	86 043 333,89	79 471 303,77
Provisions pour charges	32 169 333,15	36 794 707,06
Total provisions pour risques et charges (III)	118 212 667,04	116 266 010,83
Emprunts obligataires convertibles		
Autres emprunts obligataires		
Emprunts et dettes auprès des établissements de crédit (1)		
Emprunts et dettes financières divers	42 904 320,25	44 533 029,62
Total Dettes financières (3)	42 904 320,25	44 533 029,62
Avances et acomptes reçus sur commandes en cours	90 725 871,61	96 153 877,25
Dettes fournisseurs et comptes rattachés	151 799 104,18	135 660 353,43
Dettes fiscales et sociales	22 337 880,71	28 352 299,56
Autres dettes d'exploitation	92 406,45	
Dettes d'exploitation	174 229 391,34	164 012 652,99
Dettes sur immobilisations et comptes rattachés	6 780,92	53 560,38
Dettes fiscales hors exploitation	6 488 955,73	4 837 703,88
Autres dettes	49 149 363,78	49 390 076,72
Dettes diverses	55 645 100,43	54 281 340,98
Total Dettes d'exploitation (3)	320 600 363,38	314 447 871,22
Concours bancaires courants et soldes créditeurs de banques (3)	3 627 205,01	806 091,72
Produits constatés d'avance (3)	53 009 529,00	68 850 394,28
Total dettes (IV)	420 141 417,64	428 637 386,84
Ecart de conversion Passif (V)	3 031 250,46	1 787 607,91
Total général (I à V)	671 798 842,98	676 830 229,93
(1) Ecart de réévaluation incorporé au capital		
(2) Dont réserves réglementées des PV à LT		
(3) Dont dettes à moins d'un an	286 037 197,03	285 543 545,96

BOUYGUES BATIMENT INTERNATIONAL

COMPTE DE RESULTAT AU 31/12/2023

	France	Exportation	au 31/12/2023	au 31/12/2022
Ventes de marchandises	1 861 789,70	9 277 667,55	11 139 457,25	42 001 444,54
Production vendue de biens	712 372,66	307 237 201,52	307 949 574,18	224 327 131,77
Production vendue de services	3 938 899,30	59 817 857,62	63 756 756,92	54 125 595,26
CHIFFRES D'AFFAIRES NETS	6 513 061,66	376 332 726,69	382 845 788,35	320 454 171,57
Production stockée				
Production immobilisée				
Subventions d'exploitation			758 513,79	1 007 157,51
Reprises sur amortissements et provisions			23 947 125,37	17 766 692,23
Transferts de charges			52 559 210,16	53 969 549,82
Autres produits			1 102 295,24	1 324 558,50
TOTAL DES PRODUITS D'EXPLOITATION (I)			461 212 932,91	394 522 129,63
Achats de marchandises (y compris droits de douane)			17 832 481,16	45 255 907,81
Variation de stock (marchandises)				
Achats de matières premières et autres approvisionnements (y compris droits de douane)			39 054 642,99	17 043 330,17
Variation de stock (matières premières et approvisionnements)			(7 637 752,26)	3 729 742,27
Autres achats et charges externes			304 724 178,07	226 560 935,80
Consommations de l'exercice en provenance de tiers			353 973 549,96	292 589 916,05
Impôts, taxes et versements assimilés sur rémunérations			852 314,60	1 061 538,76
Autres impôts et taxes			2 355 395,08	2 549 679,18
Impôts, taxes et versements assimilés			3 207 709,68	3 611 217,94
Salaires et traitements			57 942 746,30	65 704 710,04
Charges sociales			16 871 306,66	22 371 929,46
Charges de personnel			74 814 052,96	88 076 639,50
Dotations d'exploitation aux amortissements sur immobilisations			1 958 460,60	2 115 009,72
Dotations d'exploitation aux dépréciations sur immobilisations				
Dotations d'exploitation aux dépréciations sur actif circulant			14 126 480,43	1 344 326,51
Dotations d'exploitation aux provisions pour risques et charges			10 694 758,05	7 267 044,21
Dotations d'exploitation aux amortissements, dépréciations et prov.			26 779 699,08	10 726 380,44
Autres charges			1 019 509,45	1 862 272,61
TOTAL DES CHARGES D'EXPLOITATION (II)			459 794 521,13	396 866 426,54
Bénéfices attribués ou pertes transférées (III)			1 202 273,49	105 121,50
Pertes supportées ou bénéfices transférés (IV)			76 027,09	114 199,85
RÉSULTAT D'EXPLOITATION (I à IV)			2 544 658,18	(2 353 375,26)

BOUYGUES BATIMENT INTERNATIONAL

COMPTE DE RESULTAT AU 31/12/2023

	au 31/12/2023	au 31/12/2022
Produits financiers de participations (1)	10 407 084,77	22 468 777,14
Produits des autres valeurs mobilières et créances de l'actif immobilisé (1)	98 904,68	1 029 771,45
Autres intérêts et produits assimilés (1)	11 450 308,24	5 120 956,60
Reprises sur provisions et transferts de charges	14 973 461,46	70 015 955,53
Différences positives de change	481 638,83	1 153 747,09
Produits nets sur cessions de valeurs mobilières de placement		
TOTAL DES PRODUITS FINANCIERS (V)	37 411 397,98	99 789 207,81
Dotations financières aux amortissements et provisions	34 070 245,26	53 001 095,22
Intérêts et charges assimilés (2)	2 779 285,12	1 869 839,00
Différences négatives de change	636 273,43	2 990 569,81
Charges nettes sur cessions de valeurs mobilières de placement		
Transfert de produits financiers		
TOTAL DES CHARGES FINANCIERES (VI)	37 485 803,81	57 861 504,03
RÉSULTAT FINANCIER (V et VI)	(74 405,83)	41 927 703,78
RESULTAT COURANT AVANT IMPOTS (I-II+III-IV+V-VI)	2 470 252,35	39 574 328,52
Produits exceptionnels sur opérations de gestion		
Produits exceptionnels sur opérations en capital		8 013 270,49
Reprises sur provisions et transferts de charges	1 688 473,00	211 286,01
TOTAL DES PRODUITS EXCEPTIONNELS (VII)	1 688 473,00	8 224 556,50
Charges exceptionnelles sur opérations de gestion	411 949,66	1 962,09
Charges exceptionnelles sur opérations en capital	1 319 973,30	10 678 721,66
Dotations exceptionnelles aux amortissements et provisions		
TOTAL DES CHARGES EXCEPTIONNELLES (VIII)	1 731 922,96	10 680 683,75
RÉSULTAT EXCEPTIONNEL (VII -VIII)	(43 449,96)	(2 456 127,25)
Participation des salariés aux résultats de l'entreprise (IX)	308 646,00	1 485 104,00
Impôts sur les bénéfices (X)	1 810 285,50	9 704 254,72
TOTAL DES PRODUITS (I + III + V + VII)	501 515 077,38	502 641 015,44
TOTAL DES CHARGES (II + IV + VI + VIII + IX + X)	501 207 206,49	476 712 172,89
BÉNÉFICE OU PERTE (total des produits - total des charges)	307 870,89	25 928 842,55
<i>(1) Dont produits concernant les entreprises liées</i>	<i>21 758 000,00</i>	<i>24 773 000,00</i>
<i>(2) Dont intérêts concernant les entreprises liées</i>	<i>2 433 000,00</i>	<i>1 760 000,00</i>

BOUYGUES BATIMENT INTERNATIONAL

TABLEAU DE FINANCEMENT AU 31/12/2023

A - OPERATIONS D'EXPLOITATION	Au 31/12/2023	au 31/12/2022
* Capacité d'autofinancement :		
Résultat de l'exercice	307 870,89	25 928 842,55
Dotations aux amortissements	1 958 460,59	2 115 009,72
Dotations et reprises de provisions	(962 749,84)	(6 156 330,04)
Plus ou moins values sur cessions d'immobilisations	660,55	2 665 451,17
	<hr/>	<hr/>
	1 304 242,19	24 552 973,40
* Actif circulant	(947 599,39)	(15 917 040,18)
* Passif circulant	(8 397 951,11)	62 398 868,65
TRESORERIE PROVENANT DE L' EXPLOITATION	(8 041 308,31)	71 034 801,87
B - OPERATIONS D'INVESTISSEMENTS		
* Augmentation d'actifs immobilisés :		
Immobilisations incorporelles et corporelles	(799 433,42)	(2 173 940,05)
Immobilisations financières	(212 911,83)	(49 961 490,04)
	<hr/>	<hr/>
	(1 012 345,33)	(52 135 430,09)
* Diminution d'actifs immobilisés	4 479 968,01	8 013 291,90
* Créances sur immobilisations		0,00
* Dettes sur immobilisations	(46 779,46)	2 788,19
TRESORERIE AFFECTEE AUX INVESTISSEMENTS	3 420 843,30	(44 119 350,00)
C- OPERATIONS DE FINANCEMENT		
* Variations des capitaux propres		0,00
* Dividendes versés	(33 587,40)	(15 394 225,00)
* Augmentation des dettes financières		0,00
* Diminutions des dettes financières	(1 628 709,37)	(115 760,00)
TRESORERIE RESULTANT DU FINANCEMENT	(1 662 296,77)	(15 509 985,00)
VARIATION DE TRESORERIE (A + B + C)	(6 282 761,78)	11 405 466,87
Trésorerie au 1er janvier	307 511 068,10	296 105 601,23
Variation de l'exercice	(6 282 761,78)	11 405 466,87
TRESORERIE AU 31 DECEMBRE 2023	301 228 306,32	307 511 068,10

ANNEXE AUX COMPTES INDIVIDUELS

BOUYGUES BATIMENT INTERNATIONAL

ANNEXE DES COMPTES INDIVIDUELS

Règles et Méthodes

BOUYGUES BATIMENT INTERNATIONAL

Exercice du 01/01/2023 au 31/12/2023

Principes, règles et méthodes comptables

L'exercice a une durée de 12 mois, recouvrant la période du 1er janvier au 31 décembre 2023.

Les comptes annuels ont été établis suivant les règles et principes comptables énoncés par le plan comptable général (règlement 2014-03 de l'Autorité des Normes Comptables (ANC) relatif au Plan Comptable Général et aux règlements suivants en vigueur).

Périmètre des Comptes Individuels

Le bilan et le compte de résultat de BOUYGUES BATIMENT INTERNATIONAL intègrent les actifs et passifs, compte de charges et produits des différents établissements.

Pour les établissements situés à l'étranger, les comptes ont été convertis en Euros sur la base du taux de change de clôture.

Lorsque les Sociétés en participations ou Joint-Venture sont révélées aux tiers, les comptes des chantiers dont la société est le gérant sont intégrés selon la méthode proportionnelle.

Méthodes d'évaluation

Immobilisations incorporelles

Les dépenses ayant le caractère de frais d'établissement, ainsi que les frais de recherche et développement, sont pris en charge à 100% dans l'exercice.

Les logiciels informatiques acquis à des tiers sont comptabilisés en immobilisations incorporelles et amortis linéairement sur la durée d'utilisation.

La production immobilisée est comptabilisée à son coût de production.

Immobilisations corporelles

Les immobilisations sont comptabilisées à leur coût d'acquisition ou de revient, hors taxes déductibles. Les frais accessoires non représentatifs d'une valeur vénale sont exclus et portés directement en charges d'exploitation de l'exercice.

La production immobilisée est comptabilisée au coût de production. Les frais financiers en sont exclus.

Les amortissements sont calculés selon le mode linéaire exclusivement en fonction de la nature et de la durée d'utilité prévue de chaque matériel. La durée d'utilité prévue est la période pendant laquelle l'entreprise s'attend à l'utiliser.

Le matériel pouvant bénéficier de l'amortissement dégressif a fait l'objet d'une dotation complémentaire pour amortissement dérogatoire.

Les principales durées sont les suivantes :

- Constructions : **20 ans**
- Installations, agencements et aménagement de construction : **10 ans**
- Matériels informatique : **3 ans**
- Mobilier et matériel de bureau : **3 à 10 ans**

Si la règle établie met en évidence une diminution durable de la valeur, une dépréciation est comptabilisée.

ANNEXE DES COMPTES INDIVIDUELS

Règles et Méthodes

BOUYGUES BATIMENT INTERNATIONAL

Exercice du 01/01/2023 au 31/12/2023

Les cessions courantes d'immobilisations corporelles autres que les cessions d'immeubles et terrains, considérées comme ayant un caractère récurrent, sont comptabilisées en résultat d'exploitation (autres charges/autres produits de gestion courante).

Les amortissements relatifs à certaines immobilisations spécifiques utilisées dans le cadre de chantiers à l'étranger font l'objet de règles particulières. Elles sont généralement amorties en totalité sur la durée du chantier.

Immobilisations financières

Les titres de participation et autres titres immobilisés sont comptabilisés à leur coût d'acquisition. Les frais d'acquisition non représentatifs d'une valeur vénale en sont exclus, et sont comptabilisés en charges.

Les titres de participation sont évalués en fonction de leur valeur d'utilité déterminée sur la base de critères objectifs (capitaux propres, rentabilité), d'éléments prévisionnels (conjoncture économique, perspectives de rentabilité) ou de tous autres éléments représentatifs de la valeur réelle des titres détenus. Une dépréciation est constituée à hauteur de la différence constatée entre les deux termes retenus.

Comptabilisation des contrats à long terme

Le chiffre d'affaires relatif aux contrats de construction est comptabilisé selon la méthode de l'avancement.

Le produit pris en compte à l'avancement correspond au prix de vente avancé, calculé sur la base de la dernière estimation du prix de vente total du contrat, multiplié par le taux d'avancement du réel du chantier. Ce taux d'avancement est déterminée en fonction de l'avancement physique des travaux.

La dernière estimation du prix de vente total du contrat prend en compte, notamment, les réclamations acceptées par le client.

Les contrats dégageant une perte finale probable font l'objet d'une provision pour perte à terminaison, inscrite au bilan sous la rubrique "Provisions pour risques et charges". La perte est provisionnée en totalité dès qu'elle est connue et estimée de manière fiable, quel que soit le degré d'avancement du chantier.

Stocks

Les stocks sont évalués à leur coût de revient (coût unitaire moyen pondéré), ou au prix du marché s'il est inférieur.

Lorsque la valeur de réalisation des stocks est inférieure à leur prix de revient, des dépréciations sont comptabilisées.

Créances

Les créances figurent au bilan pour leur valeur nominale, sous déduction des dépréciations estimées nécessaires en fonction de leur probabilité de recouvrement.

Dans le cadre de la comptabilisation des contrats à long terme dans la méthode de l'avancement, cette rubrique inclut notamment :

- Les situations émises au fur et à mesure de l'exécution des travaux ou des prestations (situations acceptées par le maître d'ouvrage).
- Les "factures à établir" correspondant aux travaux effectués qui n'ont pu, pour des raisons de décalage temporaire, être facturés ou acceptés par le maître d'ouvrage.

ANNEXE DES COMPTES INDIVIDUELS

Règles et Méthodes

BOUYGUES BATIMENT INTERNATIONAL

Exercice du 01/01/2023 au 31/12/2023

Créances et dettes en monnaies étrangères

Les transactions réalisées en devises étrangères, sont converties au taux de change en vigueur à la date des opérations. A la clôture de l'exercice, les créances et dettes concernées, exprimées en devises, sont converties au taux de change à cette date. Les écarts constatés sont portés en écart de conversion actif ou passif, inscrits dans les rubriques "Comptes de régularisation et assimilés". Les pertes latentes sont prises en charges par le biais de provisions.

Provisions pour risques et charges

Les provisions sont constituées en fonction du risque ou de la charge à prévoir résultant d'événements en cours à la clôture de l'exercice.

Elles concernent notamment :

- les provisions pour litiges,
- les provisions pour pertes à terminaison,
- les provisions pour pertes de changes,
- les provisions dites de restructuration,
- les provisions en matière de médailles du travail,
- les provisions pour fin de chantier,
- les provisions pour autres risques

Aucune précision complémentaire n'est donnée pour les provisions pour litiges et contentieux individuellement significatives dans la mesure où cette divulgation pourrait conduire à porter préjudice à la société.

Instruments financiers de couverture

Stratégie de couverture

Afin de limiter l'incidence des variations des cours de change et des taux d'intérêts sur son compte de résultat, la société est amenée à utiliser des instruments financiers. L'utilisation de ces instruments s'inscrit dans le cadre ci-après.

Les instruments utilisés sont limités aux produits suivants :

- achats et ventes à terme de devises, swaps de devise, dans le cadre de la couverture du risque de change,

Ces instruments ont pour caractéristiques communes :

- de n'être utilisés qu'à des fins de couverture,
- de n'être traités qu'avec des banques françaises et étrangères de premier rang,
- de ne présenter aucun risque d'illiquidité en cas de retournement éventuel.

L'utilisation de ces instruments, le choix des contreparties, et plus généralement la gestion de l'exposition au risque de change et au risque de taux, font l'objet d'une vigilance particulière et d'états de reporting spécifiques à destination des organes de Direction et de Contrôle de la Société.

Principes comptables

- Les instruments de couverture sont comptabilisés de manière symétrique au sous-jacent ;
- Traitement du report / déport des contrats de change à terme : la société comptabilise le report / déport en résultat d'exploitation, symétriquement à l'élément couvert ;
- Position globale de change : pour les opérations en devises qui ne sont pas couvertes, la société pratique la position globale de change, qui consiste à limiter la cas échéant la provision pour risque de change au seul risque net. Cette position est élaborée devise par devise, pour des éléments dont l'échéance est comprise dans le même exercice comptable.

ANNEXE DES COMPTES INDIVIDUELS

Règles et Méthodes

BOUYGUES BATIMENT INTERNATIONAL

Exercice du 01/01/2023 au 31/12/2023

Engagements hors bilan

Les engagements de la société en matière d'indemnité de fin de carrière ont été évalués de la manière suivante :

- Indemnité conventionnelle en usage dans l'entreprise.
- Engagement calculé selon la méthode rétrospective des droits projetés à la date de départ en retraite (calculés sur la base du salaire et des droits de fin de carrière), linéarisés sur la période précédant l'âge de retraite et permettant d'obtenir des droits plafonnés.
- Paramètres de calcul :
 - Classement du personnel en groupes homogènes en fonction du statut, de l'âge et de l'ancienneté
 - Salaire mensuel moyen majoré du coefficient de charges sociales patronales en vigueur
 - Taux d'actualisation : 3.877%.
 - Turn-over : déterminé en fonction de la tranche d'âge et par catégorie socio-professionnelle
 - Espérance de vie : table de mortalité INSEE 2017-2019.

Evenements postérieurs à la clôture

Il n'y a pas d'événement postérieur à la clôture de nature à remettre en cause les comptes tels qu'ils sont présentés.

Intégration fiscale

BOUYGUES BATIMENT INTERNATIONAL a opté depuis 1998 pour le régime d'intégration fiscale (Art.223A à U du CGI), la société étant incluse dans le périmètre fiscal de Bouygues SA (société mère). La charge d'impôt est comptabilisée comme en l'absence d'intégration.

Consolidation

Les comptes annuels de BOUYGUES BATIMENT INTERNATIONAL sont inclus dans le périmètre consolidé de la société BOUYGUES CONSTRUCTION S.A, 1 avenue Eugène Freyssinet 78280 GUYANCOURT, SIRET 55204599900794, elle-même intégrée dans le périmètre de consolidation de la société BOUYGUES S.A, 32 avenue Hoche 75008 PARIS, SIRET 57201524600216.

Les états consolidés de Bouygues Construction et de Bouygues sont disponibles sur le site internet bouygues.com.

Informations concernant les entreprises liées

La société n'a relevé aucune transaction avec des parties liées présentant une importance significative et n'ayant pas été conclue à des conditions normales de marché.

BOUYGUES BATIMENT INTERNATIONAL

Exercice du 01/01/2023 au 31/12/2023

Faits caractéristiques

Au cours de l'exercice 2023, Bouygues Batiment International a procédé notamment :

- à la création et à l'augmentation de capital :

• Création de filiale

Palma Construcción : 1 K€

• Augmentation de capital

Bouygues Construction India : 57 K€

- à la liquidation de sa filiale :

BY Alge Construction : 2K€

BOUYGUES BATIMENT INTERNATIONAL

Exercice du 01/01/2023 au 31/12/2023

Changements de méthode

Au cours de l'exercice, aucun changement de méthode n'est intervenu.

BOUYGUES BATIMENT INTERNATIONAL

Exercice du 01/01/2023 au 31/12/2023

Immobilisations

Cadre A	IMMOBILISATIONS	Valeur brute au début de l'exercice		Augmentations		Diminutions		Valeur brute à la fin de l'exercice
				Réévaluation	Acqu. et apports	Virement	Cessions	
	Frais d'établissement et de développement (I)		473 347		1 844			453 362
	Autres postes d'immobilisations incorporelles (II)							
	Terrains							
	Constructions		38 057 987		48 132		1 361 810	37 744 309
	Installations techniques, matériel et outillage industriels		23 786 143		354 372		974 364	23 146 152
	Autres immobilisations corporelles		3 580 538		238 417		161 234	3 637 721
	Immobilisations corporelles en cours		601 904		0		38 592	762 312
	Avances et acomptes		5 072 979		208 676		271 680	5 007 975
			72 259 552		38 918			38 918
					884 515		2 808 680	70 335 387
	Participations évaluées par mise en équivalence							
	Autres participations		352 638 632		191 622		4 370 503	348 459 751
	Créances rattachées à des participations							
	Autres titres immobilisés		181 948					181 948
	Prêts et autres immobilisations financières		588 621		21 280		110 126	509 785
			353 419 201		212 912		4 480 629	349 151 484
			426 152 100		1 099 271		7 311 137	419 940 234
	TOTAL (III)							
	TOTAL GÉNÉRAL (I + II + III + IV)							

BOUYGUES BATIMENT INTERNATIONAL

Exercice du 01/01/2023 au 31/12/2023

Amortissements

SITUATION ET MOUVEMENTS DES AMORTISSEMENTS DE L'EXERCICE					
Immobilisations amortissables	Début d'exercice	Augment.	Diminutions	Fin de l'exercice	
Frais d'établissement et de développement (I) Autres postes d'immobilisations incorporelles (II) Terrains	472 434	508	19 959	452 983	
Constructions	38 943 874	22 241	1 357 844	37 608 271	
Installations techniques, matériels et outillages	22 042 064	972 437	922 466	22 092 035	
Autres immo. corporelles	2 809 064	501 065	152 541	3 157 589	
	593 358	84 169	32 763	644 764	
	4 544 915	378 040	258 009	4 664 946	
TOTAL IMMOBILISATIONS CORPORELLES (III)	68 933 275	1 957 952	2 723 624	68 167 604	
TOTAL GENERAL (I + II + III)	69 405 709	1 958 461	2 743 583	68 620 587	

BOUYGUES BATIMENT INTERNATIONAL

Exercice du 01/01/2023 au 31/12/2023

Etats des échéances des créances et des dettes

Cadre A	Etat des créances	Montant brut	A un an au plus	A plus d'un an
	Créances rattachées à des participations	1 909 362	0	1 909 362
	Prêts	0	0	0
	Autres immobilisations financières	509 785	0	509 785
	TOTAL DES CREANCES LIEES A L'ACTIF IMMOBILISE	2 419 147	0	2 419 147
	Clients et comptes rattachés	250 034 495	250 034 495	0
	Autres créances	65 594 845	65 594 845	0
	TOTAL CREANCES LIEES A L'ACTIF CIRCULANT	315 629 341	315 629 341	0
	Charges constatées d'avance	7 794 598	7 794 598	0
	TOTAL DES CREANCES	325 843 086	323 423 939	2 419 147

Cadre B	Etat des dettes	Montant brut	A un an au plus	A plus d'un an et de cinq ans	A plus de cinq ans
	Emprunts obligataires convertibles	0	0	0	0
	Autres emprunts obligataires	0	0	0	0
	Emprunts auprès des établissements de crédits	0	0	0	0
	Emprunts et dettes financières divers	42 904 320	0	42 904 320	0
	Dettes financières	42 904 320	0	42 904 320	0
	Fournisseurs et comptes rattachés	151 799 104	151 799 104	0	0
	Dettes fiscales et sociales	28 826 836	28 826 836	0	0
	Dettes sur immobilisations et comptes rattachés	6 781	6 781	0	0
	Autres dettes	49 241 770	49 241 770	0	0
	Dettes non financières	229 874 492	219 874 492	0	0
	Concours bancaires courants et soldes créditeurs de banques	3 627 205	3 627 205	0	0
	Produits constatés d'avance	53 009 529	52 535 501	474 028	0
	TOTAL DES DETTES	329 415 546	286 097 197	43 378 349	0
	Emprunts souscrits en cours d'exercice	0	Emprunts auprès des associés personnes physiques		0
	Emprunts remboursés en cours d'exercice	1 628 709			

BOUYGUES BATIMENT INTERNATIONAL

Exercice du 01/01/2023 au 31/12/2023

Charges à payer

	Montant du poste	dont Charges à payer
Emprunts obligataires convertibles	-	-
Autres emprunts obligataires	-	-
Emprunts et dettes auprès des établissements de crédit	-	-
Emprunts et dettes financières divers	42 904 320	34 564
Dettes Financières	42 904 320	34 564
Dettes Fournisseurs et Comptes rattachés	151 799 104	59 217 568
Dettes fiscales et sociales	28 826 836	12 160 320
Dettes sur immobilisations et Comptes rattachés	6 781	-
Autres dettes	49 241 770	1 178 448
Dettes non financières	229 874 492	72 556 337
Total	272 778 812	72 590 901

Produits à recevoir

	Montant du poste	dont Produits à recevoir
Créances rattachées à des participations	1 909 362	-
Autres immobilisations financières	509 785	-
Créances de l'actif immobilisé	2 419 147	-
Créances clients et comptes rattachés	250 034 495	60 896 031
Autres créances	65 594 845	339 077
Créances de l'actif circulant	315 629 341	61 235 109
Valeurs mobilières de placement	-	-
Disponibilités	304 855 511	-
Total	622 903 999	61 235 109

BOUYGUES BATIMENT INTERNATIONAL

Exercice du 01/01/2023 au 31/12/2023

Charges constatées d'avance

Charges constatées d'avance	31/12/2023
Charges d'exploitation	7 794 598
Charges financières	-
Charges exceptionnelles	-
TOTAL	7 794 598

Produits constatés d'avance

Produits constatés d'avance	31/12/2023
Produits d'exploitation	53 009 529
Produits financiers	-
Produits exceptionnels	-
TOTAL	53 009 529

BOUYGUES BATIMENT INTERNATIONAL

Exercice du 01/01/2023 au 31/12/2023

Cours de change

Cours de change utilisés pour la conversion des créances et dettes en monnaies étrangères

Pays	Code ISO	Libellé devise	Taux de conversion en euro (1)
Emirats Arabes Unis	AED	Dirham Marocain	0,614893
Antilles néerlandais	ANG	Florin	0,506073
Australie	AED	Dollar australien	0,614893
Brésil	BRL	Réal Brésilien	0,186505
Bahamas	BSD	Dollar des Bahamas	0,905879
Canada	CAD	Dollar Canadien	0,682967
Colombie	COP	Peso Colombien	0,000233
Tchèque (République)	CZK	Couronne Tchèque	0,040447
Dominicaïne (Républ)	DOP	Peso dominicain	0,015598
Royaume Uni	GBP	Livre Sterling	1,150748
Hong Kong	HKD	Dollar de Hong Kong	0,115856
Inde	INR	Roupie Indienne	0,010881
Maroc	MAD	Dirham Marocain	0,091774
Madagascar	MGA	Ariary	0,000197
Myanmar (ex Birmanie)	MMK	Kyat du Myanmar	0,000432
Macao	MOP	Pataca de Macao	0,112619
Nigeria	NGN	Naira Nigerian	0,000952
Pologne	PLN	Zloty Polonais	0,230441
Philippines	PHP	Peso Philippin	0,016318
Qatar	QAR	Rial du Qatar	0,248577
Roumanie	RON	Nouveau Leu Roumain	0,200981
Russie	RUB	Rouble Russe	0,009979
Arabie Saoudite	SAR	Rial Saoudien	0,24161
Singapour	SGD	Dollar de Singapour	0,685354
Thaïlande	THB	Bath Thaïlandais	0,026335
Trinité et Tobago	TTD	Dollar de Tr. et Toba.	0,133932
Etats-Unis	USD	Dollar des Etats-unis	0,904977
Vietnam	VND	Dong Vietnamien	0,000037
Afr.cent.,o.Guin.biss.,equa.	XAF	Franc Coopération F.A.	0,001524

(1) 1 devise en euro

BOUYGUES BATIMENT INTERNATIONAL

Exercice du 01/01/2023 au 31/12/2023

Capital social

	Nombre au début de l'exercice	Créées au cours de l'exercice	Remboursées au cours de l'exercice	Nombre au 31/12/2023	Valeur nominale
Nombre d'actions	1 119 580			1 119 580	22,35

BOUYGUES BATIMENT INTERNATIONAL

Exercice du 01/01/2023 au 31/12/2023

Variation des capitaux propres

CAPITAUX PROPRES	Ouverture	Augment.	Diminut.	Distribut. Dividendes	Affectation du résultat N-1	Clôture
Capital social ou individuel	25 022 613					25 022 613
Primes d'émission, de fusion, d'apport,	30 270					30 270
Ecart de réévaluation	0					0
Réserve légale	2 502 261					2 502 261
Réserves statutaires ou contractuelles	0					0
Réserves réglementées	0					0
Autres réserves	0					0
Report à nouveau	76 655 238	25 928 843		(33 587)		102 550 493
Résultat de l'exercice	25 928 843	307 871			(25 928 843)	307 871
Subventions d'investissement	0					0
Provisions réglementées	0					0
TOTAL CAPITAUX PROPRES	130 139 224	26 236 713	0	(33 587)	-25 928 843	130 413 508

BOUYGUES BATIMENT INTERNATIONAL

Exercice du 01/01/2023 au 31/12/2023

Provisions inscrites au Bilan

Nature des provisions	Début de l'exercice	Autres Variations	Dotations	Reprises utilisées	Reprises non utilisées	Fin de l'exercice
Amortissements dérogatoires	-	-	-	-	-	-
Autres provisions réglementées	-	-	-	-	-	-
PROVISIONS REGLEMENTEES - TOTAL (I)	-	-	-	-	-	-
Provisions pour litige	-	-	-	-	-	-
Provisions pour garanties	-	-	-	-	-	-
Provisions pour pertes sur marchés à terme	-	-	-	-	-	-
Provisions pour pertes à terminaison	-	-	-	-	-	-
Provisions pour amendes et pénalités	-	-	-	-	-	-
Provisions pour pertes de change	7 913 326	(1 208 670)	6 083 130	7 913 326	-	6 083 130
Autres provisions pour risques	71 557 978	(1 208 670)	28 026 711	956 312	17 459 504	79 960 204
Provisions pour risques	79 471 304	(1 208 670)	34 109 841	8 869 638	17 459 504	86 043 334
Provisions pour avantages au personnel	929 783	-	214 863	-	-	1 144 446
Provisions pour impôts	9 883 590	-	-	4 072 052	-	5 811 538
Provisions pour renouvellement des immobilisations	-	-	-	-	-	-
Provisions pour gros entretien	-	-	-	-	-	-
Provisions pour charges soc et fisc sur congés à payer	-	-	-	-	-	-
Autres provisions pour charges	25 981 334	(727 929)	9 329 439	9 163 807	205 688	25 213 349
Provisions pour charges	36 794 707	(727 929)	9 544 102	13 235 859	205 688	32 169 333
PROVISIONS POUR RISQUES ET CHARGES - TOTAL (II)	116 266 011	(1 936 599)	43 653 943	22 105 497	17 665 192	118 212 667
Dépréciations sur immobilisations incorporelles	-	-	-	-	-	-
Dépréciations sur immobilisations corporelles	-	-	-	-	-	-
Dépréciations sur titres mis en équivalence	280 357 676	-	125 358	2 610	3 023 909	277 456 614
Dépréciations sur titres de participations	480 225	-	-	-	8 345	471 880
Dépréciations sur autres immobilisations financières	2 406 819	(93 640)	0	17 538	317 860	1 987 781
Dépréciations sur stocks	88 271 351	(3 090 344)	14 124 413	27 679	10 364	99 327 376
Dépréciations sur comptes clients	28 109 303	-	985 702	1 367 263	144 680	27 593 063
Dépréciations sur comptes groupe et associés	143 630	3 535	2 068	275	-	148 957
Autres dépréciations	359 769 002	(3 110 448)	15 237 541	1 405 265	3 505 158	406 985 671
DEPRECIATIONS - TOTAL (III)	516 035 013	(5 047 047)	58 891 484	23 510 762	21 170 350	525 198 338
TOTAL GENERAL (I + II + III)						
Dont dotations et reprises d'exploitation			24 821 238	9 749 433	14 197 692	
Dont dotations et reprises financières			34 070 245	6 000 804	6 972 658	
Dont dotations et reprises exceptionnelles			-	5 760 525	-	

BOUYGUES BATIMENT INTERNATIONAL

Exercice du 01/01/2023 au 31/12/2023

Engagements hors bilan

ENGAGEMENTS DONNES	Total	Engagements donnés au profit de :				
		dirigeants	filiales	participations	autres entreprises liées	autres
Engagements pris en matière de retraite	12 786 580					12 786 580
Cautions	-	-	-	-	-	-
Garanties	-	-	-	-	-	-
Autres garanties et dettes financières (swap de taux)						
TOTAL	12 786 580	-	-	-	-	12 786 580

ENGAGEMENTS RECUS	Total	Engagements reçus de :				
		dirigeants	filiales	participations	autres entreprises liées	autres
Cautions	-	NEANT				
Garanties	-					
TOTAL	-	-	-	-	-	-

BOUYGUES BATIMENT INTERNATIONAL

Exercice du 01/01/2023 au 31/12/2023

Ventilation du chiffre d'affaires

Ventilation du chiffre d'affaires	2023	2022	Variation
Répartition par secteurs d'activité			
Ventes de marchandises	11 139 457	42 001 445	-73%
Production vendue de biens	307 949 574	224 327 132	37%
Production vendue de services	63 756 757	54 125 595	18%
Autres activités	382 845 788	320 454 172	19%
Répartition par marché géographique			
Chiffre d'affaires net-France	6 513 062	26 174 462	-75%
Chiffre d'affaires net-Export	376 332 727	294 279 710	28%
dont (pour répartition Export) :			
EUROPE OCCIDENTALE	20 829 075	2 930 859	611%
EUROPE ORIENTALE	45 198 505	14 287 388	216%
MAGHREB / PROCHE ORIENT & MOYEN-ORIENT	105 012 292	30 488 943	244%
AFRIQUE NOIRE	58 414 399	55 243 244	6%
ASIE	19 007 595	24 845 557	-23%
AMERIQUE DU NORD/ AMERIQUE CENTRALE ET S	127 870 881	166 483 719	
Chiffres d'affaires nets	382 845 788	320 454 172	19%

BOUYGUES BATIMENT INTERNATIONAL

Exercice du 01/01/2023 au 31/12/2023

Rémunérations allouées aux membres des organes de direction

Le montant global des rémunérations directes et indirectes de toutes natures perçues des sociétés françaises et étrangères, par les membres de la Direction (Président Directeur Général et Directeurs Généraux Délégués) s'élève à 1 095 298 € dont 595 298 € de rémunération de base, 500 000 € de rémunération variable liée aux performances réalisées en 2023.

Jetons de présence alloués aux Administrateurs et Censeurs : Néant

BOUYGUES BATIMENT INTERNATIONAL

Exercice du 01/01/2023 au 31/12/2023

Effectif moyen par catégorie

Catégories	Effectif moyen salarié
	2023
Cadres	419
Employés et Techniciens & Agents de Maitrise (ETAM)	48
Ouvriers (Compagnons)	16
Main d'oeuvre locale	853
TOTAL	1 336

BOUYGUES BATIMENT INTERNATIONAL

Exercice du 01/01/2023 au 31/12/2023

Instruments Financiers
COUVERTURE DU RISQUE DE CHANGE

(contre-valeur en milliers d'euros)

INSTRUMENTS / DEVICES	NOMINAL (1)	COUVERTURE DE FLUX COMPTABILISES (1)	COUVERTURE DE FLUX FUTURS (1)	JUSTE VALEUR
ACHATS A TERME				
EUR	63 059	5 533	57 526	588
VENTES A TERME				
AUD	14 039	731	13 309	(128)
CHF	14 489	1 699	12 789	(321)
CZK	2 312	375	1 937	28
GBP	6 467	615	5 852	(70)
HKD	5 505	959	4 545	92
NGN	3 258		3 258	65
PLN	1 016	116	900	(117)
SAR	7 248	4 552	2 696	124
SGD	602	-	602	(15)
THB	1 623	-	1 623	37
USD	20 587	4 584	16 003	141
SWAPS DE DEVISES				
MAD	5 469	5 469	-	(19)

(1) contre-valeur Euro au cours de clôture

BOUYGUES BATIMENT INTERNATIONAL

Exercice du 01/01/2023 au 31/12/2023

Impôt sur les bénéfices

	Montant au 31/12/2023 avant impôt	Montant de l'impôt dû	Montant au 31/12/2023 après impôt
Résultat courant	2 470 252	(1 810 286)	659 967
Résultat exceptionnel à court terme	(43 450)		(43 450)
Résultat exceptionnel à long terme			-
TOTAL	2 426 802	(1 810 286)	616 517

BOUYGUES BATIMENT INTERNATIONAL

Exercice du 01/01/2023 au 31/12/2023

Fiscalité différée

Charges non déductibles temporairement :

	DEBUT EXERCICE		VARIATION EXERCICE		FIN EXERCICE	
	ACTIF	PASSIF	ACTIF	PASSIF	ACTIF	PASSIF
A déduire l'année suivante						
Participation des salariés	1 704 000		288 000	1 704 000	288 000	-
Contribution C3S	305 381		261 980	305 381	261 980	-
Autres provisions	201 210		193 538	201 210	193 538	-
A déduire ultérieurement						
Provisions pour risques et charges	31 672 349		28 253 132	8 064 940	51 860 541	-
Provisions pour actifs	2 346 266		351 850	113 741	2 584 375	-
Provisions pour pertes de change	7 913 326	700 000	6 083 130	7 913 326	6 083 130	-
Autres						700 000
TOTAL	44 142 532	700 000	35 431 630	18 302 598	61 271 564	700 000

Décalages certains ou éventuels :

Provisions réglementées		
Provisions pour investissement		
Amortissements dérogatoires		
TOTAL	-	-

**Charges déduites fiscalement et produits imposés
fiscalement et non comptabilisés :**

Ecart conversion Actif		
Ecart conversion Passif	1 403 527	8 179 611
Ecart évaluation OPCVM		
TOTAL	1 403 527	8 179 611

TOTAL ACTIF

	45 546 059	46 403 755	64 064 078
--	------------	------------	------------

TOTAL PASSIF

	8 879 611	25 789 255	6 783 130
--	-----------	------------	-----------

BOUYGUES BATIMENT INTERNATIONAL

Exercice du 01/01/2023 au 31/12/2023

Liste des filiales et participations

Filiales et participations	Capital (4)	Réserves et report à nouveau avant affectations des résultats (4)	Quote-part du capital détenu (en %)	Valeurs comptables des titres détenus		Prêts et avances consentis non encore remboursés	Montant des cautions et avais donnés par la société	Chiffre d'affaires hors taxes du dernier exercice écoulé	Résultat du dernier exercice clos	Dividendes encaissés par la société en cours d'exercice	Observations
				Brute	Nette						
A. Renseignements détaillés (1)(2)											
Filiales (+ de 50% du capital détenu par la société)											
EIC	201	(214)	100,00%	322 155	51 500	3 759			1 500	3 485	
BYCN AIRPORTS CONCESSIONS EUROPE	63 292	(16 316)	51,00%	6 330	5 949				6 934		EUR
DRAGAGES SINGAPOUR	189 000	(172 602)	100,00%	119 572	0			32 616	(37 066)		EUR
EQUIBY	42 400	(1 533)	67,67%	4 694	0	417			(1 715)		SGD
SETAO	672 000	1 246 998	78,62%	1 906	0	2 215		14 124	(43)		SAR
BOUYGUESSTROI	30	159	99,98%	446	129			136 027	9 175	3 485	XOF
BYMARO	4 000	(230)	99,99%	374	374	1 156			(90)		USD
SABY	5 000	(3 774)	76,00%	762	0			297	9 136		MAD
BOUYGUES CONST NIGERIA	30 000	2 869 850	96,37%	1 194	0				(15)		SAR
BOUYGUES BUILDING CANADA	87 703	(87 256)	100,00%	120 145	44 152	0			822		NGN
MALIBRU	0	1 202	100,00%	61 228	0	0			(332)		AUD
BOUYGUES CONSTRUCTION INDIA BUILDING PROJECTS LLP	369 005	(363 164)	99,99%	4 638	0						CAD
Participations (10 à 50% du capital) - à détailler											
WTCSB - SA	78 718	(211 950)	21,51%	23 488	17 143	191				3 011	RON
BOUYGUES THAI LTD	100 000	(84 844)	49,00%	5 945	1 513	0		69 001	3 540		THB
CBNA	32 640	(25 756)	50,00%	14 808	14 808			2 199	28 701		USD
ANFA 3B21	50 000	(30 129)	15,00%	667	267	191			(22)		MAD
MDC TRIANGLE INC (PHILIPPINES)	90 000	311 936	33,00%	556	556			76 352	11 594	3 011	PHP
B. Renseignements globaux concernant les autres filiales et participations non reprises au A.											
Total				663	208	32 658				3 623	
Filiales françaises (ensemble)				23	3	3					
Filiales étrangères (ensemble) (3)				599	205	30 847				3 057	
Participations dans des sociétés françaises				29	0	873				567	
Participations dans des sociétés étrangères				12	0	934					
Total global				348 308	68 851	36 638				10 119	

(1) Doit la valeur d'investissement établie un certain pourcentage (déterminé par la réglementation) du capital de la société associée à la publication. Lorsque la société a été achetée à son bilan, un bilan des comptes consolidés conformément à la réglementation, cette société ne donne des renseignements que globalement (5) B) un dirigeant (6) filiales françaises (ensemble) et (7) filiales étrangères (ensemble).

(2) Pour chaque filiale et filiale avec laquelle la société a un lien de participation, ne s'agit-il pas d'une filiale, ne s'agit-il pas d'une filiale, ne s'agit-il pas d'une filiale.

(3) Les filiales et participations étrangères qui, par suite d'une dérogation, ne sont pas inscrites au § A sont inscrites sous ces rubriques.

(4) Moyennant dans la mesure du possible avec indication de la devise et du taux de conversion en observation.

BOUYGUES BATIMENT INTERNATIONAL
Société par actions simplifiée au capital de 25 022 613 euros
1, avenue Eugène Freyssinet - 78280 GUYANCOURT
407 986 074 RCS VERSAILLES

La « Société »

DECISIONS ECRITES DE L'ASSOCIE UNIQUE

EN DATE DU 13 MARS 2024

L'an deux mil vingt-quatre,
Le mercredi treize mars,

BOUYGUES CONSTRUCTION, Société Anonyme au capital de 134 113 275 euros, dont le siège social est situé à GUYANCOURT (78280) - 1, avenue Eugène Freyssinet, immatriculée au Registre du Commerce et des Sociétés de Versailles sous le numéro 552 045 999, représentée par Julien TOQUEBOEUF, Secrétaire Général, dûment habilité aux fins des présentes,

Agissant en qualité d'Associé Unique de la Société,

Après avoir indiqué qu'il est appelé à statuer sur l'ordre du jour suivant :

- Lecture du rapport du Président et du rapport du Commissaire aux comptes,
- Approbation de ces rapports et des comptes annuels au titre de l'exercice clos le 31 décembre 2023– Quitus au Président,
- Affectation du résultat de l'exercice 2023,
- Conventions visées à l'article L227-10 du Code de Commerce,
- Pouvoirs pour dépôt et formalités.

et que les Cabinets MAZARS et ERNST & YOUNG AUDIT, Commissaires aux comptes, ont été dûment informés en date du 06 Mars 2024,

a pris les décisions suivantes :

PREMIERE DECISION

L'Associé Unique, connaissance prise du rapport de gestion du Président sur les comptes de l'exercice clos le 31 décembre 2023 et du rapport des Commissaires aux comptes sur les comptes annuels, les approuve ainsi que les comptes annuels de l'exercice 2023, comprenant le bilan, le compte de résultat et l'annexe tels qu'ils lui ont été présentés.

L'Associé Unique donne quitus entier de sa gestion au Président pour l'exercice écoulé.



DEUXIEME DECISION

L'Associé Unique, constatant que l'exercice écoulé se solde par un bénéfice disponible de 102 858 363,78 €, compte tenu du bénéfice net de l'exercice de 307 870,89 euros et du report à nouveau antérieur de 102 550 492,89 euros, décide, sur proposition du Président :

- Après dotation à la réserve légale pour un montant de Néant €
(5% du bénéfice jusqu'à dotation représentant 10% du capital social)

génère un bénéfice distribuable de 102 858 363,78 €
que nous vous proposons d'affecter comme suit :

- Distribution d'un dividende de 15 998 798,20 €
(soit 14,29 € par action)
- Solde au poste report à nouveau qui serait ainsi porté à un montant de 86 859 565,58 €

Le dividende pourrait être mis en paiement à compter du 23 avril 2024.

L'Associé Unique prend acte en outre que les dividendes suivants ont été distribués au cours des trois derniers exercices :

<u>Exercice</u>	<u>Montant par action</u>	<u>Dividende total</u>
31/12/2022	13,78 €	15 427 812,40 €
31/12/2021	89,32 €	100 000 885,60 €
31/12/2020	Néant	Néant

TROISIEME DECISION

L'Associé unique constate qu'aucune nouvelle convention visée à l'article L.227-10 du Code de commerce n'a été conclue pendant l'exercice écoulé.

Toutefois, l'Associé unique prend acte que les conventions suivantes visées à l'article L.227-10 du Code de commerce et dont les conditions lui ont été détaillées, se sont poursuivies pendant l'exercice écoulé :

- Renouvellement tacite de la convention de services communs conclue avec la société BOUYGUES CONSTRUCTION en date du 30/11/2016 par laquelle BOUYGUES CONSTRUCTION fournit au bénéfice de BOUYGUES BATIMENT INTERNATIONAL des services de conseil et assistance dans différents domaines ;
- lettre reçue de la SNC AIRBY et acceptée par la Société, relative aux conditions d'utilisation de l'avion détenu par le Groupe (ou un autre avion en fonction des disponibilités et des besoins).


QUATRIEME DECISION

L'Associé Unique confère tous pouvoirs au porteur d'un original, d'un extrait ou d'une copie du présent procès-verbal, et notamment à MEDIALEX - 62, rue de la Chaussée d'Antin - 75009 PARIS, pour l'accomplissement des formalités légales de publicité, de dépôts et autres nécessaires.

-oOo-

De tout ce qui précède, il a été dressé le présent procès-verbal signé par l'Associé Unique.

BOUYGUES CONSTRUCTION
représentée par Julien TOQUEBOEUF



Bouygues Bâtiment International

Exercice clos le 31 décembre 2023

Rapport des commissaires aux comptes sur les comptes annuels

MAZARS
Tour Exaltis
61, rue Henri Regnault
92075 Paris-La Défense cedex
S.A. à directoire et conseil de surveillance
au capital de € 8 320 000
784 824 153 R.C.S. Nanterre

Commissaire aux Comptes
Membre de la compagnie
régionale de Versailles et du Centre

ERNST & YOUNG Audit
Tour First
TSA 14444
92037 Paris-La Défense cedex
S.A.S. à capital variable
344 366 315 R.C.S. Nanterre

Commissaire aux Comptes
Membre de la compagnie
régionale de Versailles et du Centre

Bouygues Bâtiment International

Exercice clos le 31 décembre 2023

Rapport des commissaires aux comptes sur les comptes annuels

A l'Associé Unique de la société Bouygues Bâtiment International,

Opinion

En exécution de la mission qui nous a été confiée par décision de l'associé unique, nous avons effectué l'audit des comptes annuels de la société Bouygues Bâtiment International relatifs à l'exercice clos le 31 décembre 2023, tels qu'ils sont joints au présent rapport.

Nous certifions que les comptes annuels sont, au regard des règles et principes comptables français, réguliers et sincères et donnent une image fidèle du résultat des opérations de l'exercice écoulé ainsi que de la situation financière et du patrimoine de la société à la fin de cet exercice.

Fondement de l'opinion

■ Référentiel d'audit

Nous avons effectué notre audit selon les normes d'exercice professionnel applicables en France. Nous estimons que les éléments que nous avons collectés sont suffisants et appropriés pour fonder notre opinion.

Les responsabilités qui nous incombent en vertu de ces normes sont indiquées dans la partie « Responsabilités des commissaires aux comptes relatives à l'audit des comptes annuels » du présent rapport.

■ Indépendance

Nous avons réalisé notre mission d'audit dans le respect des règles d'indépendance prévues par le Code de commerce et par le Code de déontologie de la profession de commissaire aux comptes, sur la période du 1^{er} janvier 2023 à la date d'émission de notre rapport.

Justification des appréciations

En application des dispositions des articles L. 821-53 et R. 821-180 du Code de commerce relatives à la justification de nos appréciations, nous portons à votre connaissance les appréciations suivantes qui, selon notre jugement professionnel, ont été les plus importantes pour l'audit des comptes annuels de l'exercice.

Les appréciations ainsi portées s'inscrivent dans le contexte de l'audit des comptes annuels pris dans leur ensemble et de la formation de notre opinion exprimée ci-avant. Nous n'exprimons pas d'opinion sur des éléments de ces comptes annuels pris isolément.

- ▶ Votre société évalue les titres de participation à leur coût d'acquisition et les déprécie sur la base de leur valeur d'utilité selon les modalités décrites au paragraphe « Immobilisations financières » dans la note « Méthodes d'évaluation » de l'annexe aux comptes annuels. Nos travaux ont notamment consisté à examiner la cohérence des hypothèses sur lesquelles se fondent ces estimations, en particulier les éléments prévisionnels (conjoncture économique, perspectives de rentabilité) considérés par votre société, à apprécier la réalisation des objectifs passés et à vérifier les calculs des valeurs d'utilité et des dépréciations constituées effectués par votre société. Dans le cadre de nos appréciations, nous avons également vérifié le caractère raisonnable de ces estimations.
- ▶ Votre société constate les résultats sur les contrats à long terme selon les modalités décrites au paragraphe « Comptabilisation des contrats à long terme » dans la note « Méthodes d'évaluation » de l'annexe aux comptes annuels. Ces résultats sont dépendants des estimations à terminaison réalisées par votre société. Sur la base des informations qui nous ont été communiquées, nos travaux ont consisté notamment à apprécier les données et les hypothèses sur lesquelles se fondent les évaluations des résultats à terminaison de ces contrats, et à évaluer les principaux contrôles mis en œuvre par votre société pour mesurer ces résultats à terminaison. Dans le cadre de nos appréciations, nous avons vérifié le caractère raisonnable de ces estimations.
- ▶ Votre société constitue des provisions pour litiges et contentieux telles que présentées au paragraphe « Provisions pour risques et charges » dans la note « Méthodes d'évaluation » de l'annexe aux comptes annuels, destinées à couvrir les litiges, les contentieux et les aléas prévisibles de ses activités. Sur la base des éléments disponibles à ce jour, notre appréciation des provisions s'est notamment fondée sur l'examen de la situation de votre société et des hypothèses qui sous-tendent leur évaluation.

Vérifications spécifiques

Nous avons également procédé, conformément aux normes d'exercice professionnel applicables en France, aux vérifications spécifiques prévues par les textes légaux et réglementaires.

Nous n'avons pas d'observation à formuler sur la sincérité et la concordance avec les comptes annuels des informations données dans le rapport de gestion du président et dans les autres documents sur la situation financière et les comptes annuels adressés à l'associé unique.

Nous attestons de la sincérité et de la concordance avec les comptes annuels des informations relatives aux délais de paiement mentionnées à l'article D. 441-6 du Code de commerce.

En application de la loi, nous nous sommes assurés que les diverses informations relatives aux prises de participation et de contrôle vous ont été communiquées dans le rapport de gestion.

Responsabilités de la direction et des personnes constituant le gouvernement d'entreprise relatives aux comptes annuels

Il appartient à la direction d'établir des comptes annuels présentant une image fidèle conformément aux règles et principes comptables français ainsi que de mettre en place le contrôle interne qu'elle estime nécessaire à l'établissement de comptes annuels ne comportant pas d'anomalies significatives, que celles-ci proviennent de fraudes ou résultent d'erreurs.

Lors de l'établissement des comptes annuels, il incombe à la direction d'évaluer la capacité de la société à poursuivre son exploitation, de présenter dans ces comptes, le cas échéant, les informations nécessaires relatives à la continuité d'exploitation et d'appliquer la convention comptable de continuité d'exploitation, sauf s'il est prévu de liquider la société ou de cesser son activité.

Les comptes annuels ont été arrêtés par le président.

Responsabilités des commissaires aux comptes relatives à l'audit des comptes annuels

Il nous appartient d'établir un rapport sur les comptes annuels. Notre objectif est d'obtenir l'assurance raisonnable que les comptes annuels pris dans leur ensemble ne comportent pas d'anomalies significatives. L'assurance raisonnable correspond à un niveau élevé d'assurance, sans toutefois garantir qu'un audit réalisé conformément aux normes d'exercice professionnel permet de systématiquement détecter toute anomalie significative. Les anomalies peuvent provenir de fraudes ou résulter d'erreurs et sont considérées comme significatives lorsque l'on peut raisonnablement s'attendre à ce qu'elles puissent, prises individuellement ou en cumulé, influencer les décisions économiques que les utilisateurs des comptes prennent en se fondant sur ceux-ci.

Comme précisé par l'article L. 821-55 du Code de commerce, notre mission de certification des comptes ne consiste pas à garantir la viabilité ou la qualité de la gestion de votre société.

Dans le cadre d'un audit réalisé conformément aux normes d'exercice professionnel applicables en France, le commissaire aux comptes exerce son jugement professionnel tout au long de cet audit. En outre :

- ▶ il identifie et évalue les risques que les comptes annuels comportent des anomalies significatives, que celles-ci proviennent de fraudes ou résultent d'erreurs, définit et met en œuvre des procédures d'audit face à ces risques, et recueille des éléments qu'il estime suffisants et appropriés pour fonder son opinion. Le risque de non-détection d'une anomalie significative provenant d'une fraude est plus élevé que celui d'une anomalie significative résultant d'une erreur, car la fraude peut impliquer la collusion, la falsification, les omissions volontaires, les fausses déclarations ou le contournement du contrôle interne ;
- ▶ il prend connaissance du contrôle interne pertinent pour l'audit afin de définir des procédures d'audit appropriées en la circonstance, et non dans le but d'exprimer une opinion sur l'efficacité du contrôle interne ;
- ▶ il apprécie le caractère approprié des méthodes comptables retenues et le caractère raisonnable des estimations comptables faites par la direction, ainsi que les informations les concernant fournies dans les comptes annuels ;
- ▶ il apprécie le caractère approprié de l'application par la direction de la convention comptable de continuité d'exploitation et, selon les éléments collectés, l'existence ou non d'une incertitude


significative liée à des événements ou à des circonstances susceptibles de mettre en cause la capacité de la société à poursuivre son exploitation. Cette appréciation s'appuie sur les éléments collectés jusqu'à la date de son rapport, étant toutefois rappelé que des circonstances ou événements ultérieurs pourraient mettre en cause la continuité d'exploitation. S'il conclut à l'existence d'une incertitude significative, il attire l'attention des lecteurs de son rapport sur les informations fournies dans les comptes annuels au sujet de cette incertitude ou, si ces informations ne sont pas fournies ou ne sont pas pertinentes, il formule une certification avec réserve ou un refus de certifier ;

- il apprécie la présentation d'ensemble des comptes annuels et évalue si les comptes annuels reflètent les opérations et événements sous-jacents de manière à en donner une image fidèle.

Paris-La Défense, le 12 mars 2024

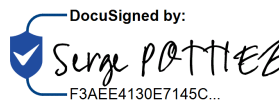
Les Commissaires aux Comptes

MAZARS

DocuSigned by:

A70EEB963C78410...

Mathieu Delafoy

ERNST & YOUNG Audit

DocuSigned by:

F3AEE4130E7145C...

Serge Pottiez

COMPTES ANNUELS

BOUYGUES BATIMENT INTERNATIONAL

Société par actions simplifiée

Au capital de 25 022 613 €

1 avenue Eugène Freyssinet 78280 Guyancourt

407 986 074 RCS Versailles

DATE DE CLOTURE : 31/12/2023

BOUYGUES BATIMENT INTERNATIONAL

BILAN AU 31/12/2023

ACTIF	Brut	Amort. - Dépréciat°	Net au 31/12/2023	Net au 31/12/2022
Capital souscrit non appelé (I)				
Frais d'établissement				
Frais de développement				
Concessions, brevets et droits similaires	285 941,67	285 562,13	379,54	913,50
Fonds commercial (1)				
Autres immobilisations incorporelles	167 420,81	167 420,81		
Avances sur immobilisations incorporelles				
Total immobilisations incorporelles	453 362,48	452 982,94	379,54	913,50
Terrains				
Constructions	37 744 309,02	37 608 270,99	136 038,03	114 112,64
Installations techniques, matériel	23 146 151,74	22 092 034,57	1 054 117,17	1 724 078,97
Autres immobilisations corporelles	9 408 008,38	8 467 298,32	940 710,06	1 488 084,80
Immobilisations en cours				
Avances et acomptes	36 918,02		36 918,02	
Total immobilisations corporelles	70 335 387,16	68 167 603,88	2 167 783,28	3 326 276,41
Autres participations	346 550 388,69	277 456 614,31	69 093 774,38	66 127 553,34
Créances rattachées à des participations (2)	1 909 362,41	289 932,00	1 619 430,41	5 855 125,98
Autres titres immobilisés	181 947,90	181 947,90		
Prêts (2)				
Autres immobilisations financières (2)	509 785,01		509 785,01	598 621,24
Total immobilisations financières	349 151 484,01	277 928 494,21	71 222 989,80	72 581 300,56
Total Actif Immobilisé (II)	419 940 233,65	346 549 081,03	73 391 152,62	75 908 490,47
Matières premières, approvisionnements	78 869 643,69	1 987 780,76	76 881 862,93	71 389 580,98
En cours de production de biens				
Marchandises				
Total Stock	78 869 643,69	1 987 780,76	76 881 862,93	71 389 580,98
Avances et acomptes versés sur commandes	13 993 907,07		13 993 907,07	6 999 221,11
Clients et comptes rattachés (3)	250 034 495,43	99 327 376,27	150 707 119,16	176 804 462,18
Autres créances d'exploitation (3)	8 372 546,72		8 372 546,72	6 256 063,62
Créances d'exploitation	258 407 042,15	99 327 376,27	159 079 665,88	183 060 525,80
Créances diverses (3)	57 222 298,59	27 742 019,51	29 480 279,08	17 397 431,05
Total Créances	329 623 247,81	127 069 395,78	202 553 852,03	207 457 177,96
Valeurs mobilières de placement				
dont actions propres:				
Disponibilités	304 855 511,33		304 855 511,33	308 317 159,82
Total Disponibilités	304 855 511,33	0,00	304 855 511,33	308 317 159,82
Charges constatées d'avance (3)	7 794 597,99		7 794 597,99	5 194 129,36
Total Actif Circulant (III)	721 143 000,82	129 057 176,54	592 085 824,28	592 358 048,12
Frais d'émission d'emprunt à étaler (3) (IV)				
Prime de remboursement des obligations (3) (V)				
Ecarts de conversion actif (VI)	6 321 866,08		6 321 866,08	8 563 691,34
Total Général (I à VI)	1 147 405 100,55	475 606 257,57	671 798 842,98	676 830 229,93

(1) Dont droit au bail

(2) Dont à moins d'un an

(3) Dont à plus d'un an

BOUYGUES BATIMENT INTERNATIONAL

BILAN AU 31/12/2023

PASSIF	Au 31/12/2023	Au 31/12/2022
Capital social ou individuel	25 022 613,00	25 022 613,00
dont versé :		
Primes d'émission, de fusion, d'apport,	30 269,76	30 269,76
Ecarts de réévaluation		
Réserve légale (2)	2 502 261,30	2 502 261,30
Réserves statutaires ou contractuelles		
Réserves réglementées (2)		
Autres réserves		
Total Réserves	2 502 261,30	2 502 261,30
Report à nouveau	102 550 492,89	92 049 462,74
RÉSULTAT DE L'EXERCICE (bénéfice ou perte)	307 870,89	25 928 842,55
Acompte sur dividende		(15 394 225,00)
Subventions d'investissement		
Provisions réglementées		
Total capitaux propres (I)	130 413 507,84	130 139 224,35
Produit des émissions de titres participatifs		
Avances conditionnées		
Total autres fonds propres (II)	0,00	0,00
Provisions pour risques	86 043 333,89	79 471 303,77
Provisions pour charges	32 169 333,15	36 794 707,06
Total provisions pour risques et charges (III)	118 212 667,04	116 266 010,83
Emprunts obligataires convertibles		
Autres emprunts obligataires		
Emprunts et dettes auprès des établissements de crédit (1)		
Emprunts et dettes financières divers	42 904 320,25	44 533 029,62
Total Dettes financières (3)	42 904 320,25	44 533 029,62
Avances et acomptes reçus sur commandes en cours	90 725 871,61	96 153 877,25
Dettes fournisseurs et comptes rattachés	151 799 104,18	135 660 353,43
Dettes fiscales et sociales	22 337 880,71	28 352 299,56
Autres dettes d'exploitation	92 406,45	
Dettes d'exploitation	174 229 391,34	164 012 652,99
Dettes sur immobilisations et comptes rattachés	6 780,92	53 560,38
Dettes fiscales hors exploitation	6 488 955,73	4 837 703,88
Autres dettes	49 149 363,78	49 390 076,72
Dettes diverses	55 645 100,43	54 281 340,98
Total Dettes d'exploitation (3)	320 600 363,38	314 447 871,22
Concours bancaires courants et soldes créditeurs de banques (3)	3 627 205,01	806 091,72
Produits constatés d'avance (3)	53 009 529,00	68 850 394,28
Total dettes (IV)	420 141 417,64	428 637 386,84
Ecart de conversion Passif (V)	3 031 250,46	1 787 607,91
Total général (I à V)	671 798 842,98	676 830 229,93

(1) Ecart de réévaluation incorporé au capital

(2) Dont réserves réglementées des PV à LT

(3) Dont dettes à moins d'un an

286 037 197,03

285 543 545,96

BOUYGUES BATIMENT INTERNATIONAL

COMPTE DE RESULTAT AU 31/12/2023

	France	Exportation	au 31/12/2023	au 31/12/2022
Ventes de marchandises	1 861 789,70	9 277 667,55	11 139 457,25	42 001 444,54
Production vendue de biens	712 372,66	307 237 201,52	307 949 574,18	224 327 131,77
Production vendue de services	3 938 899,30	59 817 857,62	63 756 756,92	54 125 595,26
CHIFFRES D'AFFAIRES NETS	6 513 061,66	376 332 726,69	382 845 788,35	320 454 171,57
Production stockée				
Production immobilisée				
Subventions d'exploitation			758 513,79	1 007 157,51
Reprises sur amortissements et provisions			23 947 125,37	17 766 692,23
Transferts de charges			52 559 210,16	53 969 549,82
Autres produits			1 102 295,24	1 324 558,50
TOTAL DES PRODUITS D'EXPLOITATION (I)			461 212 932,91	394 522 129,63
Achats de marchandises (y compris droits de douane)			17 832 481,16	45 255 907,81
Variation de stock (marchandises)				
Achats de matières premières et autres approvisionnements (y compris droits de douane)			39 054 642,99	17 043 330,17
Variation de stock (matières premières et approvisionnements)			(7 637 752,26)	3 729 742,27
Autres achats et charges externes			304 724 178,07	226 560 935,80
Consommations de l'exercice en provenance de tiers			353 973 549,96	292 589 916,05
Impôts, taxes et versements assimilés sur rémunérations			852 314,60	1 061 538,76
Autres impôts et taxes			2 355 395,08	2 549 679,18
Impôts, taxes et versements assimilés			3 207 709,68	3 611 217,94
Salaires et traitements			57 942 746,30	65 704 710,04
Charges sociales			16 871 306,66	22 371 929,46
Charges de personnel			74 814 052,96	88 076 639,50
Dotations d'exploitation aux amortissements sur immobilisations			1 958 460,60	2 115 009,72
Dotations d'exploitation aux dépréciations sur immobilisations				
Dotations d'exploitation aux dépréciations sur actif circulant			14 126 480,43	1 344 326,51
Dotations d'exploitation aux provisions pour risques et charges			10 694 758,05	7 267 044,21
Dotations d'exploitation aux amortissements, dépréciations et prov.			26 779 699,08	10 726 380,44
Autres charges			1 019 509,45	1 862 272,61
TOTAL DES CHARGES D'EXPLOITATION (II)			459 794 521,13	396 866 426,54
Bénéfices attribués ou pertes transférées (III)			1 202 273,49	105 121,50
Pertes supportées ou bénéfices transférés (IV)			76 027,09	114 199,85
RÉSULTAT D'EXPLOITATION (I à IV)			2 544 658,18	(2 353 375,26)

BOUYGUES BATIMENT INTERNATIONAL

COMPTE DE RESULTAT AU 31/12/2023

	au 31/12/2023	au 31/12/2022
Produits financiers de participations (1)	10 407 084,77	22 468 777,14
Produits des autres valeurs mobilières et créances de l'actif immobilisé (1)	98 904,68	1 029 771,45
Autres intérêts et produits assimilés (1)	11 450 308,24	5 120 956,60
Reprises sur provisions et transferts de charges	14 973 461,46	70 015 955,53
Différences positives de change	481 638,83	1 153 747,09
Produits nets sur cessions de valeurs mobilières de placement		
TOTAL DES PRODUITS FINANCIERS (V)	37 411 397,98	99 789 207,81
Dotations financières aux amortissements et provisions	34 070 245,26	53 001 095,22
Intérêts et charges assimilées (2)	2 779 285,12	1 869 839,00
Différences négatives de change	636 273,43	2 990 569,81
Charges nettes sur cessions de valeurs mobilières de placement		
Transfert de produits financiers		
TOTAL DES CHARGES FINANCIERES (VI)	37 485 803,81	57 861 504,03
RÉSULTAT FINANCIER (V et VI)	(74 405,83)	41 927 703,78
RESULTAT COURANT AVANT IMPOTS (I-II+III-IV+V-VI)	2 470 252,35	39 574 328,52
Produits exceptionnels sur opérations de gestion		
Produits exceptionnels sur opérations en capital		8 013 270,49
Reprises sur provisions et transferts de charges	1 688 473,00	211 286,01
TOTAL DES PRODUITS EXCEPTIONNELS (VII)	1 688 473,00	8 224 556,50
Charges exceptionnelles sur opérations de gestion	411 949,66	1 962,09
Charges exceptionnelles sur opérations en capital	1 319 973,30	10 678 721,66
Dotations exceptionnelles aux amortissements et provisions		
TOTAL DES CHARGES EXCEPTIONNELLES (VIII)	1 731 922,96	10 680 683,75
RÉSULTAT EXCEPTIONNEL (VII -VIII)	(43 449,96)	(2 456 127,25)
Participation des salariés aux résultats de l'entreprise (IX)	308 646,00	1 485 104,00
Impôts sur les bénéfices (X)	1 810 285,50	9 704 254,72
TOTAL DES PRODUITS (I + III + V + VII)	501 515 077,38	502 641 015,44
TOTAL DES CHARGES (II + IV + VI + VIII + IX + X)	501 207 206,49	476 712 172,89
BÉNÉFICE OU PERTE (total des produits - total des charges)	307 870,89	25 928 842,55
<i>(1) Dont produits concernant les entreprises liées</i>	<i>21 758 000,00</i>	<i>24 773 000,00</i>
<i>(2) Dont intérêts concernant les entreprises liées</i>	<i>2 433 000,00</i>	<i>1 760 000,00</i>

ANNEXE AUX COMPTES INDIVIDUELS

BOUYGUES BATIMENT INTERNATIONAL

ANNEXE DES COMPTES INDIVIDUELS

Règles et Méthodes

BOUYGUES BATIMENT INTERNATIONAL

Exercice du 01/01/2023 au 31/12/2023

Principes, règles et méthodes comptables

L'exercice a une durée de 12 mois, recouvrant la période du 1er janvier au 31 décembre 2023.

Les comptes annuels ont été établis suivant les règles et principes comptables énoncés par le plan comptable général (règlement 2014-03 de l'Autorité des Normes Comptables (ANC) relatif au Plan Comptable Général et aux règlements suivants en vigueur).

Périmètre des Comptes Individuels

Le bilan et le compte de résultat de BOUYGUES BATIMENT INTERNATIONAL intègrent les actifs et passifs, compte de charges et produits des différents établissements.

Pour les établissements situés à l'étranger, les comptes ont été convertis en Euros sur la base du taux de change de clôture.

Lorsque les Sociétés en participations ou Joint-Venture sont révélées aux tiers, les comptes des chantiers dont la société est le gérant sont intégrés selon la méthode proportionnelle.

Méthodes d'évaluation

Immobilisations incorporelles

Les dépenses ayant le caractère de frais d'établissement, ainsi que les frais de recherche et développement, sont pris en charge à 100% dans l'exercice.

Les logiciels informatiques acquis à des tiers sont comptabilisés en immobilisations incorporelles et amortis linéairement sur la durée d'utilisation.

La production immobilisée est comptabilisée à son coût de production.

Immobilisations corporelles

Les immobilisations sont comptabilisées à leur coût d'acquisition ou de revient, hors taxes déductibles. Les frais accessoires non représentatifs d'une valeur vénale sont exclus et portés directement en charges d'exploitation de l'exercice.

La production immobilisée est comptabilisée au coût de production. Les frais financiers en sont exclus.

Les amortissements sont calculés selon le mode linéaire exclusivement en fonction de la nature et de la durée d'utilité prévue de chaque matériel. La durée d'utilité prévue est la période pendant laquelle l'entreprise s'attend à l'utiliser.

Le matériel pouvant bénéficier de l'amortissement dégressif a fait l'objet d'une dotation complémentaire pour amortissement dérogatoire.

Les principales durées sont les suivantes :

- Constructions : **20 ans**
- Installations, agencements et aménagement de construction : **10 ans**
- Matériels informatique : **3 ans**
- Mobilier et matériel de bureau : **3 à 10 ans**

Si la règle établie met en évidence une diminution durable de la valeur, une dépréciation est comptabilisée.

ANNEXE DES COMPTES INDIVIDUELS

Règles et Méthodes

BOUYGUES BATIMENT INTERNATIONAL

Exercice du 01/01/2023 au 31/12/2023

Les cessions courantes d'immobilisations corporelles autres que les cessions d'immeubles et terrains, considérées comme ayant un caractère récurrent, sont comptabilisées en résultat d'exploitation (autres charges/autres produits de gestion courante).

Les amortissements relatifs à certaines immobilisations spécifiques utilisées dans le cadre de chantiers à l'étranger font l'objet de règles particulières. Elles sont généralement amorties en totalité sur la durée du chantier.

Immobilisations financières

Les titres de participation et autres titres immobilisés sont comptabilisés à leur coût d'acquisition. Les frais d'acquisition non représentatifs d'une valeur vénale en sont exclus, et sont comptabilisés en charges.

Les titres de participation sont évalués en fonction de leur valeur d'utilité déterminée sur la base de critères objectifs (capitaux propres, rentabilité), d'éléments prévisionnels (conjoncture économique, perspectives de rentabilité) ou de tous autres éléments représentatifs de la valeur réelle des titres détenus. Une dépréciation est constituée à hauteur de la différence constatée entre les deux termes retenus.

Comptabilisation des contrats à long terme

Le chiffre d'affaires relatif aux contrats de construction est comptabilisé selon la méthode de l'avancement.

Le produit pris en compte à l'avancement correspond au prix de vente avancé, calculé sur la base de la dernière estimation du prix de vente total du contrat, multiplié par le taux d'avancement du réel du chantier. Ce taux d'avancement est déterminée en fonction de l'avancement physique des travaux.

La dernière estimation du prix de vente total du contrat prend en compte, notamment, les réclamations acceptées par le client.

Les contrats dégagant une perte finale probable font l'objet d'une provision pour perte à terminaison, inscrite au bilan sous la rubrique "Provisions pour risques et charges". La perte est provisionnée en totalité dès qu'elle est connue et estimée de manière fiable, quel que soit le degré d'avancement du chantier.

Stocks

Les stocks sont évalués à leur coût de revient (coût unitaire moyen pondéré), ou au prix du marché s'il est inférieur.

Lorsque la valeur de réalisation des stocks est inférieure à leur prix de revient, des dépréciations sont comptabilisées.

Créances

Les créances figurent au bilan pour leur valeur nominale, sous déduction des dépréciations estimées nécessaires en fonction de leur probabilité de recouvrement.

Dans le cadre de la comptabilisation des contrats à long terme dans la méthode de l'avancement, cette rubrique inclut notamment :

- Les situations émises au fur et à mesure de l'exécution des travaux ou des prestations (situations acceptées par le maître d'ouvrage).
- Les "factures à établir" correspondant aux travaux effectués qui n'ont pu, pour des raisons de décalage temporaire, être facturés ou acceptés par le maître d'ouvrage.

ANNEXE DES COMPTES INDIVIDUELS

Règles et Méthodes

BOUYGUES BATIMENT INTERNATIONAL

Exercice du 01/01/2023 au 31/12/2023

Créances et dettes en monnaies étrangères

Les transactions réalisées en devises étrangères, sont converties au taux de change en vigueur à la date des opérations. A la clôture de l'exercice, les créances et dettes concernées, exprimées en devises, sont converties au taux de change à cette date. Les écarts constatés sont portés en écart de conversion actif ou passif, inscrits dans les rubriques "Comptes de régularisation et assimilés". Les pertes latentes sont prises en charges par le biais de provisions.

Provisions pour risques et charges

Les provisions sont constituées en fonction du risque ou de la charge à prévoir résultant d'évènements en cours à la clôture de l'exercice.

Elles concernent notamment :

- les provisions pour litiges,
- les provisions pour pertes à terminaison,
- les provisions pour pertes de changes,
- les provisions dites de restructuration,
- les provisions en matière de médailles du travail,
- les provisions pour fin de chantier,
- les provisions pour autres risques

Aucune précision complémentaire n'est donnée pour les provisions pour litiges et contentieux individuellement significatives dans la mesure où cette divulgation pourrait conduire à porter préjudice à la société.

Instruments financiers de couverture

Stratégie de couverture

Afin de limiter l'incidence des variations des cours de change et des taux d'intérêts sur son compte de résultat, la société est amenée à utiliser des instruments financiers. L'utilisation de ces instruments s'inscrit dans le cadre ci-après.

Les instruments utilisés sont limités aux produits suivants :

- achats et ventes à terme de devises, swaps de devise, dans le cadre de la couverture du risque de change,

Ces instruments ont pour caractéristiques communes :

- de n'être utilisés qu'à des fins de couverture,
- de n'être traités qu'avec des banques françaises et étrangères de premier rang,
- de ne présenter aucun risque d'illiquidité en cas de retournement éventuel.

L'utilisation de ces instruments, le choix des contreparties, et plus généralement la gestion de l'exposition au risque de change et au risque de taux, font l'objet d'une vigilance particulière et d'états de reporting spécifiques à destination des organes de Direction et de Contrôle de la Société.

Principes comptables

- Les instruments de couverture sont comptabilisés de manière symétrique au sous-jacent ;
- Traitement du report / déport des contrats de change à terme : la société comptabilise le report / déport en résultat d'exploitation, symétriquement à l'élément couvert ;
- Position globale de change : pour les opérations en devises qui ne sont pas couvertes, la société pratique la position globale de change, qui consiste à limiter la cas échéant la provision pour risque de change au seul risque net. Cette position est élaborée devise par devise, pour des éléments dont l'échéance est comprise dans le même exercice comptable.

ANNEXE DES COMPTES INDIVIDUELS

Règles et Méthodes

BOUYGUES BATIMENT INTERNATIONAL

Exercice du 01/01/2023 au 31/12/2023

Engagements hors bilan

Les engagements de la société en matière d'indemnité de fin de carrière ont été évalués de la manière suivante :

- Indemnité conventionnelle en usage dans l'entreprise.
- Engagement calculé selon la méthode rétrospective des droits projetés à la date de départ en retraite (calculés sur la base du salaire et des droits de fin de carrière), linéarisés sur la période précédant l'âge de retraite et permettant d'obtenir des droits plafonnés.
- Paramètres de calcul :
 - Classement du personnel en groupes homogènes en fonction du statut, de l'âge et de l'ancienneté
 - Salaire mensuel moyen majoré du coefficient de charges sociales patronales en vigueur
 - Taux d'actualisation : 3.877%.
 - Turn-over : déterminé en fonction de la tranche d'âge et par catégorie socio-professionnelle
 - Espérance de vie : table de mortalité INSEE 2017-2019.

Evenements postérieurs à la clôture

Il n'y a pas d'événement postérieur à la clôture de nature à remettre en cause les comptes tels qu'ils sont présentés.

Intégration fiscale

BOUYGUES BATIMENT INTERNATIONAL a opté depuis 1998 pour le régime d'intégration fiscale (Art.223A à U du CGI), la société étant incluse dans le périmètre fiscal de Bouygues SA (société mère). La charge d'impôt est comptabilisée comme en l'absence d'intégration.

Consolidation

Les comptes annuels de BOUYGUES BATIMENT INTERNATIONAL sont inclus dans le périmètre consolidé de la société BOUYGUES CONSTRUCTION S.A, 1 avenue Eugène Freyssinet 78280 GUYANCOURT, SIRET 55204599900794, elle-même intégrée dans le périmètre de consolidation de la société BOUYGUES S.A, 32 avenue Hoche 75008 PARIS, SIRET 57201524600216.

Les états consolidés de Bouygues Construction et de Bouygues sont disponibles sur le site internet bouygues.com.

Informations concernant les entreprises liées

La société n'a relevé aucune transaction avec des parties liées présentant une importance significative et n'ayant pas été conclue à des conditions normales de marché.

BOUYGUES BATIMENT INTERNATIONAL

Exercice du 01/01/2023 au 31/12/2023

Faits caractéristiques

Au cours de l'exercice 2023, Bouygues Batiment International a procédé notamment :

- à la création et à l'augmentation de capital :

- Création de filiale

Palma Construcción :	1 K€
----------------------	------

- Augmentation de capital

Bouygues Construction India :	57 K€
-------------------------------	-------

- à la liquidation de sa filiale :

BY Alge Construction :	2K€
------------------------	-----

BOUYGUES BATIMENT INTERNATIONAL

Exercice du 01/01/2023 au 31/12/2023

Changements de méthode

Au cours de l'exercice, aucun changement de méthode n'est intervenu.

BOUYGUES BATIMENT INTERNATIONAL

Exercice du 01/01/2023 au 31/12/2023

Immobilisations

Cadre A	IMMOBILISATIONS	Valeur brute au début de l'exercice	Augmentations		Diminutions		Valeur brute à la fin de l'exercice
			Réévaluation	Acqu. et apports	Virement	Cessions	
	Frais d'établissement et de développement (I)						
	Autres postes d'immobilisations incorporelles (II)	473 347		1 844		21 829	453 362
	Terrains						
	Constructions	39 057 987		48 132		1 361 810	37 744 309
	Installations techniques, matériel et outillage industriels	23 766 143		354 372		974 364	23 146 152
	Autres immobilisations corporelles						
	Installations générales, agencements, aménagements divers	3 560 538		238 417		161 234	3 637 721
	Matériel de transport	801 904		0		39 592	762 312
	Matériel de bureau et mobilier informatique	5 072 979		206 676		271 680	5 007 975
	Emballages récupérables et divers						
	Immobilisations corporelles en cours						
	Avances et acomptes			36 918			36 918
	TOTAL (III)	72 259 552		884 515		2 808 680	70 335 387
	Participations évaluées par mise en équivalence						
	Autres participations	352 638 632		191 622		4 370 503	348 459 751
	Créances rattachées à des participations						
	Autres titres immobilisés	181 948					181 948
	Prêts et autres immobilisations financières	598 621		21 290		110 126	509 785
	TOTAL (IV)	353 419 201		212 912		4 480 629	349 151 484
	TOTAL GÉNÉRAL (I + II + III + IV)	426 152 100		1 099 271		7 311 137	419 940 234

BOUYGUES BATIMENT INTERNATIONAL

Exercice du 01/01/2023 au 31/12/2023

Amortissements

SITUATION ET MOUVEMENTS DES AMORTISSEMENTS DE L'EXERCICE					
Immobilisations amortissables		Début d'exercice	Augment.	Diminutions	Fin de l'exercice
Frais d'établissement et de développement (I)					
Autres postes d'immobilisations incorporelles (II)		472 434	508	19 959	452 983
Terrains					
Constructions	Sur sol propre				
	Sur sol d'autrui	38 943 874	22 241	1 357 844	37 608 271
	Installations générales, agencements				
Installations techniques, matériels et outillages		22 042 064	972 437	922 466	22 092 035
Autres immo. corporelles	Installations générales, agencements divers	2 809 064	501 065	152 541	3 157 589
	Matériel de transport	593 358	84 169	32 763	644 764
	Matériel de bureau, informatique et mobilier	4 544 915	378 040	258 009	4 664 946
	Emballages récupérables et divers				
TOTAL IMMOBILISATIONS CORPORELLES (III)		68 933 275	1 957 952	2 723 624	68 167 604
TOTAL GENERAL (I + II + III)		69 405 709	1 958 461	2 743 583	68 620 587

BOUYGUES BATIMENT INTERNATIONAL

Exercice du 01/01/2023 au 31/12/2023

Etats des échéances des créances et des dettes

Cadre A	Etat des créances	Montant brut	A un an au plus	A plus d'un an
	Créances rattachées à des participations	1 909 362	0	1 909 362
	Prêts	0	0	0
	Autres immobilisations financières	509 785	0	509 785
	TOTAL DES CREANCES LIEES A L'ACTIF IMMOBILISE	2 419 147	0	2 419 147
	Clients et comptes rattachés	250 034 495	250 034 495	0
	Autres créances	65 594 845	65 594 845	0
	TOTAL CREANCES LIEES A L'ACTIF CIRCULANT	315 629 341	315 629 341	0
	Charges constatées d'avance	7 794 598	7 794 598	0
	TOTAL DES CREANCES	325 843 086	323 423 939	2 419 147

Cadre B	Etat des dettes	Montant brut	A un an au plus	A plus d'un an et - de cinq ans	A plus de cinq ans
	Emprunts obligataires convertibles	0	0	0	0
	Autres emprunts obligataires	0	0	0	0
	Emprunts auprès des établissements de crédits	0	0	0	0
	Emprunts et dettes financières divers	42 904 320	0	42 904 320	0
	Dettes financières	42 904 320	0	42 904 320	0
	Fournisseurs et comptes rattachés	151 799 104	151 799 104	0	0
	Dettes fiscales et sociales	28 826 836	28 826 836		
	Dettes sur immobilisations et comptes rattachés	6 781	6 781	0	0
	Autres dettes	49 241 770	49 241 770		
	Dettes non financières	229 874 492	229 874 492	0	0
	Concours bancaires courants et soldes créditeurs de banques	3 627 205	3 627 205		0
	Produits constatés d'avance	53 009 529	52 535 501	474 028	0
	TOTAL DES DETTES	329 415 546	286 037 197	43 378 349	0
	Emprunts souscrits en cours d'exercice	0	Emprunts auprès des associés personnes physiques		0
	Emprunts remboursés en cours d'exercice	1 628 709			

BOUYGUES BATIMENT INTERNATIONAL

Exercice du 01/01/2023 au 31/12/2023

Charges à payer

	Montant du poste	dont Charges à payer
Emprunts obligataires convertibles	-	-
Autres emprunts obligataires	-	-
Emprunts et dettes auprès des établissements de crédit	-	-
Emprunts et dettes financières divers	42 904 320	34 564
Dettes Financières	42 904 320	34 564
Dettes Fournisseurs et Comptes rattachés	151 799 104	59 217 568
Dettes fiscales et sociales	28 826 836	12 160 320
Dettes sur immobilisations et Comptes rattachés	6 781	-
Autres dettes	49 241 770	1 178 448
Dettes non financières	229 874 492	72 556 337
Total	272 778 812	72 590 901

Produits à recevoir

	Montant du poste	dont Produits à recevoir
Créances rattachées à des participations	1 909 362	-
Autres immobilisations financières	509 785	-
Créances de l'actif immobilisé	2 419 147	-
Créances clients et comptes rattachés	250 034 495	60 896 031
Autres créances	65 594 845	339 077
Créances de l'actif circulant	315 629 341	61 235 109
Valeurs mobilières de placement	-	-
Disponibilités	304 855 511	-
Total	622 903 999	61 235 109

BOUYGUES BATIMENT INTERNATIONAL

Exercice du 01/01/2023 au 31/12/2023

Charges constatées d'avance

Charges constatées d'avance	31/12/2023
Charges d'exploitation	7 794 598
Charges financières	-
Charges exceptionnelles	-
TOTAL	7 794 598

Produits constatés d'avance

Produits constatés d'avance	31/12/2023
Produits d'exploitation	53 009 529
Produits financiers	-
Produits exceptionnels	-
TOTAL	53 009 529

BOUYGUES BATIMENT INTERNATIONAL

Exercice du 01/01/2023 au 31/12/2023

Capital social

	Nombre au début de l'exercice	Créées au cours de l'exercice	Remboursées au cours de l'exercice	Nombre au 31/12/2023	Valeur nominale
Nombre d'actions	1 119 580			1 119 580	22,35

BOUYGUES BATIMENT INTERNATIONAL

Exercice du 01/01/2023 au 31/12/2023

Variation des capitaux propres

CAPITAUX PROPRES	Ouverture	Augment.	Diminut.	Distribut. Dividendes	Affectation du résultat N-1	Clôture
Capital social ou individuel	25 022 613					25 022 613
Primes d'émission, de fusion, d'apport,	30 270					30 270
Ecart de réévaluation	0					0
Réserve légale	2 502 261					2 502 261
Réserves statutaires ou contractuelles	0					0
Réserves réglementées	0					0
Autres réserves	0					0
Report à nouveau	76 655 238	25 928 843		(33 587)		102 550 493
Résultat de l'exercice	25 928 843	307 871			(25 928 843)	307 871
Subventions d'investissement	0					0
Provisions réglementées	0					0
TOTAL CAPITAUX PROPRES	130 139 224	26 236 713	0	(33 587)	-25 928 843	130 413 508

BOUYGUES BATIMENT INTERNATIONAL

Exercice du 01/01/2023 au 31/12/2023

Provisions inscrites au Bilan

Nature des provisions	Début de l'exercice	Autres Variations	Dotations	Reprises utilisées	Reprises non utilisées	Fin de l'exercice
Amortissements dérogatoires	-	-	-	-	-	-
Autres provisions réglementées	-	-	-	-	-	-
PROVISIONS REGLEMENTEES - TOTAL (I)	-	-	-	-	-	-
Provisions pour litige	-	-	-	-	-	-
Provisions pour garanties	-	-	-	-	-	-
Provisions pour pertes sur marchés à terme	-	-	-	-	-	-
Provisions pour pertes à terminaison	-	-	-	-	-	-
Provisions pour amendes et pénalités	-	-	-	-	-	-
Provisions pour pertes de change	7 913 326	-	6 083 130	7 913 326	-	6 083 130
Autres provisions pour risques	71 557 978	(1 208 670)	28 026 711	956 312	17 459 504	79 960 204
Provisions pour risques	79 471 304	(1 208 670)	34 109 841	8 869 638	17 459 504	86 043 334
Provisions pour avantages au personnel	929 783	-	214 663	-	-	1 144 446
Provisions pour impôts	9 883 590	-	-	4 072 052	-	5 811 538
Provisions pour renouvellement des immobilisations	-	-	-	-	-	-
Provisions pour gros entretien	-	-	-	-	-	-
Provisions pour charges soc et fisc sur congés à payer	-	-	-	-	-	-
Autres provisions pour charges	25 981 334	(727 929)	9 329 439	9 163 807	205 688	25 213 349
Provisions pour charges	36 794 707	(727 929)	9 544 102	13 235 859	205 688	32 169 333
PROVISIONS POUR RISQUES ET CHARGES - TOTAL (II)	116 266 011	(1 936 599)	43 653 943	22 105 497	17 665 192	118 212 667
Dépréciations sur immobilisations incorporelles	-	-	-	-	-	-
Dépréciations sur immobilisations corporelles	-	-	-	-	-	-
Dépréciations sur titres mis en équivalence	-	-	-	-	-	-
Dépréciations sur titres de participations	280 357 675	-	125 358	2 510	3 023 909	277 456 614
Dépréciations sur autres immobilisations financières	480 225	-	-	-	8 345	471 880
Dépréciations sur stocks	2 406 819	(83 640)	0	17 538	317 860	1 987 781
Dépréciations sur comptes clients	88 271 351	(3 030 344)	14 124 413	27 679	10 364	99 327 376
Dépréciations sur comptes groupe et associés	28 109 303	-	985 702	1 357 263	144 680	27 593 063
Autres dépréciations	143 630	3 535	2 068	275	-	148 957
DEPRECIATIONS - TOTAL (III)	399 769 002	(3 110 448)	15 237 541	1 405 265	3 505 158	406 985 671
TOTAL GENERAL (I + II + III)	516 035 013	(5 047 047)	58 891 484	23 510 762	21 170 350	525 198 338
Dont dotations et reprises d'exploitation	-	-	24 821 238	9 749 433	14 197 692	-
Dont dotations et reprises financières	-	-	34 070 245	8 000 804	6 972 658	-
Dont dotations et reprises exceptionnelles	-	-	-	5 760 525	-	-

BOUYGUES BATIMENT INTERNATIONAL

Exercice du 01/01/2023 au 31/12/2023

Engagements hors bilan

ENGAGEMENTS DONNES		Engagements donnés au profit de :				
		Total	dirigeants	filiales	participations	autres entreprises liées
Engagements pris en matière de retraite	12 786 580					12 786 580
Cautions	-	-	-	-	-	-
Garanties	-	-	-	-	-	-
Autres garanties et dettes financières (swap de taux)						
TOTAL	12 786 580	-	-	-	-	12 786 580

ENGAGEMENTS RECUS		Engagements reçus de :				
		Total	dirigeants	filiales	participations	autres entreprises liées
Cautions	-	NEANT				
Garanties	-					
TOTAL	-	-	-	-	-	-

BOUYGUES BATIMENT INTERNATIONAL

Exercice du 01/01/2023 au 31/12/2023

Ventilation du chiffre d'affaires

Ventilation du chiffre d'affaires	2023	2022	Variation
Répartition par secteurs d'activité			
Ventes de marchandises	11 139 457	42 001 445	-73%
Production vendue de biens	307 949 574	224 327 132	37%
Production vendue de services	63 756 757	54 125 595	18%
Autres activités	382 845 788	320 454 172	19%
Répartition par marché géographique			
Chiffre d'affaires net-France	6 513 062	26 174 462	-75%
Chiffre d'affaires net-Export	376 332 727	294 279 710	28%
dont (pour répartition Export) :			
EUROPE OCCIDENTALE	20 829 075	2 930 859	611%
EUROPE ORIENTALE	45 198 505	14 287 388	216%
MAGHREB / PROCHE ORIENT & MOYEN-ORIENT	105 012 292	30 488 943	244%
AFRIQUE NOIRE	58 414 399	55 243 244	6%
ASIE	19 007 595	24 845 557	-23%
AMERIQUE DU NORD/ AMERIQUE CENTRALE ET SU	127 870 861	166 483 719	
Chiffres d'affaires nets	382 845 788	320 454 172	19%

BOUYGUES BATIMENT INTERNATIONAL

Exercice du 01/01/2023 au 31/12/2023

Rémunérations allouées aux membres des organes de direction

Le montant global des rémunérations directes et indirectes de toutes natures perçues des sociétés françaises et étrangères, par les membres de la Direction (Président Directeur Général et Directeurs Généraux Délégués) s'élève à 1 095 298 € dont 595 298 € de rémunération de base, 500 000 € de rémunération variable liée aux performances réalisées en 2023.

Jetons de présence alloués aux Administrateurs et Censeurs : Néant

BOUYGUES BATIMENT INTERNATIONAL

Exercice du 01/01/2023 au 31/12/2023

Effectif moyen par catégorie

	Effectif moyen salarié
Catégories	2023
Cadres	419
Employés et Techniciens & Agents de Maitrise (ETAM)	48
Ouvriers (Compagnons)	16
Main d'oeuvre locale	853
TOTAL	1 336

BOUYGUES BATIMENT INTERNATIONAL

Exercice du 01/01/2023 au 31/12/2023

Instruments Financiers

COUVERTURE DU RISQUE DE CHANGE

(contre-valeur en milliers d'euros)

INSTRUMENTS / DEVICES	NOMINAL (1)	COUVERTURE DE FLUX COMPTABILISES (1)	COUVERTURE DE FLUX FUTURS (1)	JUSTE VALEUR
ACHATS A TERME				
EUR	63 059	5 533	57 526	588
VENTES A TERME				
AUD	14 039	731	13 309	(128)
CHF	14 489	1 699	12 789	(321)
CZK	2 312	375	1 937	28
GBP	6 467	615	5 852	(70)
HKD	5 505	959	4 545	92
NGN	3 258		3 258	65
PLN	1 016	116	900	(117)
SAR	7 248	4 552	2 696	124
SGD	602	-	602	(15)
THB	1 623	-	1 623	37
USD	20 587	4 584	16 003	141
SWAPS DE DEVICES				
MAD	5 469	5 469	-	(19)

(1) contre-valeur Euro au cours de clôture

BOUYGUES BATIMENT INTERNATIONAL

Exercice du 01/01/2023 au 31/12/2023

Impôt sur les bénéfices

	Montant au 31/12/2023 avant impôt	Montant de l'impôt dû	Montant au 31/12/2023 après impôt
Résultat courant	2 470 252	(1 810 286)	659 967
Résultat exceptionnel à court terme	(43 450)		(43 450)
Résultat exceptionnel à long terme			-
TOTAL	2 426 802	(1 810 286)	616 517

BOUYGUES BATIMENT INTERNATIONAL

Exercice du 01/01/2023 au 31/12/2023

Liste des filiales et participations

Filiales et participations	Capital (4)	Réserves et report à nouveau avant affectations des résultats (4)	Quote-part du capital détenu (en %)	Valeurs comptables des titres détenus		Prêts et avances consentis non encore remboursés	Montant des cautions et avals donnés par la société	Chiffre d'affaires hors taxes du dernier exercice écoulé	Résultat du dernier exercice clos	Dividendes encaissés par la société en cours d'exercice	Observations
				Brute	Nette						
A. Renseignements détaillés (1) (2)											
Filiales (+ de 50% du capital détenu par la société)				322 156	51 500	3 789				3 485	
EIC	201	(214)	100,00%	897	897				1 500		EUR
BYCN AIRPORTS CONCESSIONS EUROPE	63 292	(16 316)	51,00%	6 330	5 949				6 934		EUR
DRAGAGES SINGAPOUR	189 000	(172 602)	100,00%	119 572	0			32 616	(37 098)		SGD
EQUIBY	42 400	(1 533)	67,67%	4 694	0	417					SAR
SETAO	672 000	1 246 999	78,62%	1 906	0	2 215		14 124	(1 715)		XOF
BOUYGUESSTROI	30	159	99,98%	446	129				(43)		USD
BYMARO	4 000	(230)	99,99%	374	374			136 027	9 175	3 485	MAD
SABY	5 000	(3 774)	76,00%	762	0	1 156			(90)		SAR
BOUYGUES CONST NIGERIA	30 000	2 999 850	86,37%	1 164	0			297	9 138		NGN
MALIBRU	0	1 202	100,00%	120 145	44 152				(15)		AUD
BOUYGUES BUILDING CANADA	87 703	(87 256)	100,00%	61 228	0				822		CAD
BOUYGUES CONSTRUCTION INDIA BUILDING PROJECTS LLP	369 005	(363 164)	99,99%	4 638	0				(332)		INR
Participations (10 à 50% du capital) - à détailler				23 488	17 143	191				3 011	
WTCB - SA	78 718	(211 950)	21,51%	5 946	0						RON
BOUYGUES THAI LTD	100 000	(84 844)	49,00%	1 513	1 513			69 001	3 540		THB
CBNA	32 640	(25 759)	50,00%	14 808	14 808			2 199	28 701		USD
ANFA 3B21	50 000	(30 129)	15,00%	667	267	191		-	(22)		MAD
MDC TRIANGLE INC (PHILIPPINES)	90 000	311 936	33,00%	556	556			76 352	11 594	3 011	PHP
B. Renseignements globaux concernant les autres filiales et participations non reprises au A.											
Total				663	208	32 658				3 623	
Filiales françaises (ensemble)				23	3	3					
Filiales étrangères (ensemble) (3)				599	205	30 847				3 057	
Participations dans des sociétés françaises				29	0	873				567	
Participations dans des sociétés étrangères				12	0	934					
Total global				346 308	68 851	36 638				10 119	

(1) Dont la valeur d'inventaire excède un certain pourcentage (déterminé par la réglementation) du capital de la société astreinte à la publication. Lorsque la société a annexé à son bilan, un bilan des comptes consolidés conformément à la réglementation, cette société ne donne des renseignements que globalement (§ B) en distinguant (a) filiales françaises (ensemble) et (b) filiales étrangères (ensemble).

(2) Pour chaque filiale et entité avec laquelle la société a un lien de participation indiquer la dénomination et le siège social.

(3) Les filiales et participations étrangères qui, par suite d'une dérogation, ne seraient pas inscrites au § A sont inscrites sous ces rubriques.

(4) Montant dans la monnaie locale avec indication de la devise et du taux de conversion en observation