

RCS : COMPIEGNE

Code greffe : 6002

Documents comptables

REGISTRE DU COMMERCE ET DES SOCIETES

Le greffier du tribunal de commerce de COMPIEGNE atteste l'exactitude des informations transmises ci-après

Nature du document : Documents comptables (B-S)

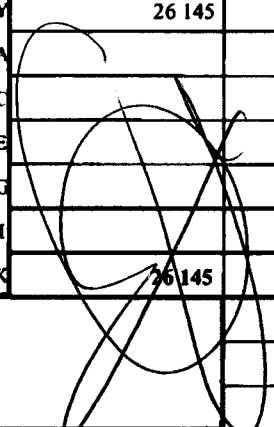

Numéro de gestion : 2023 B 00355

Numéro SIREN : 509 729 836

Nom ou dénomination : SARL C.E.V.I. - CALORIFUGE ECHAFAUDAGE ET VENTILATION INDUSTRIELLE

Ce dépôt a été enregistré le 13/07/2023 sous le numéro de dépôt 4127

Désignation de l'entreprise : SARL C.E.V.I		Durée de l'exercice exprimé en nombre de mois * 12	
Adresse de l'entreprise : 18 Rue de la Plaine		Durée de l'exercice précédent * 12	
Numéro SIRET * 5 0 9 7 2 9 8 3 6 0 0 1 5			Néant <input type="checkbox"/>
DEPOSE LE		Exercice N. clos le, 31/12/2022	N-1 31/12/2021
	Brut 1	Amortissements, provisions 2	Net 3
			Net 4
Capital souscrit non appelé 15 JUIL. 2023 6127			
ACTIF IMMOBILISE *	IMMOBILISATIONS INCORPORELLES	AB	AC
	Frais d'établissement *	AB	AC
	Frais de développement * Commerce	AC	CO
	Concessions, brevets et droits similaires	AF	AC
	Fonds commercial (1)	AF	AI
	Autres immobilisations incorporelles	AJ	AK
	Avances et acomptes sur immobilisations incorporelles	AL	AM
	Terrains	AN	AC
	Constructions	AP	AC
	Installations techniques, matériel et outillage industriels	AR	AS
	Autres immobilisations corporelles	AT	AL
	Immobilisations en cours	AV	AW
	Avances et acomptes	AX	AY
	IMMOBILISATIONS FINANCIERES (2)	CS	CT
Autres participations	CU	CV	
Créances rattachées à des participations	BB	BC	
Autres titres immobilisés	BD	BE	
Prêts	BF	BG	
Autres immobilisations financières *	BH	BI	
TOTAL (II)	BJ	BK	BL
ACTIF CIRCULANT	STOCKS *	BL	BM
	Matières premières, approvisionnements	BL	BM
	En cours de production de biens	BN	BO
	En cours de production de services	BP	BQ
	Produits intermédiaires et finis	BR	BS
	Marchandises	BT	BU
	Avances et acomptes versés sur commandes	BV	BW
CREANCES	BX	BY	
Clients et comptes rattachés (3) *	BX	BY	
Autres créances (3)	BZ	CA	
Capital souscrit et appelé, non versé	CB	CC	
DIVERS	CD	CE	
Valeurs mobilières de placement (dont actions propres)	CD	CE	
Disponibilités	CF	CG	
Charges constatées d'avance (3) *	CH	CI	
TOTAL (III)	CJ	CK	CL
Comptes de régularisation	CW		
Frais d'émission d'emprunt à étaler (IV)	CW		
Primes de remboursement des obligations (V)	CM		
Ecarts de conversion actif * (VI)	CN		
TOTAL GENERAL (I à VI)	CO	IA	IB
Renvois (1) Dont droit au bail		(2) Part à moins d'un an des immobilisations financières nettes	(3) Part à plus d'un an
CP		CR	
Classe de réserve de propriété *	Stocks :	Créances :	
Immobilisations :			



* Des explications concernant cette rubrique sont données dans la notice n° 2032

Désignation de l'entreprise SARL C.E.V.I		Néant <input type="checkbox"/>		
		Exercice N	Exercice N-1	
CAPITAUX PROPRES	Capital social ou individuel (1) * (Dont versé : 30 000)	DA	30 000	30 000
	Primes d'émission, de fusion, d'apport, ...	DB		
	Ecarts de réévaluation (2) * (dont écart d'équivalence <input type="checkbox"/> EK <input type="checkbox"/>)	DC		
	Réserve légale (3)	DD	3 000	3 000
	Réserves statutaires ou contractuelles	DE		
	Réserves réglementées (3)* (Dont réserve spéciale des provisions pour fluctuation des cours <input type="checkbox"/> BI <input type="checkbox"/>)	DF		
	Autres réserves (Dont réserve relative à l'achat d'oeuvres originales d'artistes vivants* <input type="checkbox"/> EJ <input type="checkbox"/>)	DG	478 395	319 691
	Report à nouveau	DH		
	RESULTAT DE L'EXERCICE (bénéfice ou perte)	DI	308 501	238 705
	Subventions d'investissement	DJ	22 194	
	Provisions réglementées *	DK		
	TOTAL (I)	DL	842 091	591 395
	Autres fonds propres	Produit des émissions de titres participatifs	DM	
Avances conditionnées		DN		
TOTAL (II)		DO		
Provisions pour risques et charges	Provisions pour risques	DP		
	Provisions pour charges	DQ		
	TOTAL (III)	DR		
DETTES (4)	Emprunts obligataires convertibles	DS		
	Autres emprunts obligataires	DT		
	Emprunts et dettes auprès des établissements de crédit (5)	DU	390 747	355 153
	Emprunts et dettes financières divers (Dont emprunts participatifs <input type="checkbox"/> EI <input type="checkbox"/>)	DV		120 000
	Avances et acomptes reçus sur commandes en cours	DW		
	Dettes fournisseurs et comptes rattachés	DX	181 364	111 884
	Dettes fiscales et sociales	DY	323 506	343 473
	Dettes sur immobilisations et comptes rattachés	DZ		
	Autres dettes	EA	165 571	73 965
Compte régul.	EB			
Produits constatés d'avance (4)	EB			
TOTAL (IV)	EC	1 061 188	1 004 476	
Ecarts de conversion passif *	ED			
TOTAL GENERAL (I à V)	EE	1 903 280	1 595 871	
RENOVOIS	(1) Ecart de réévaluation incorporé au capital	1B		
	(2) Dont { Réserve spéciale de réévaluation (1959) Ecart de réévaluation libre Réserve de réévaluation (1976)	1C		
		1D		
		1E		
	(3) Dont réserve spéciale des plus-values à long terme *	EF		
(4) Dettes et produits constatés d'avance à moins d'un an	EG	758 896	940 085	
(5) Dont concours bancaires courants, et soldes créditeurs de banques et CCP	EH			

* Des explications concernant cette rubrique sont données dans la notice n° 2032

		Exercice N			Exercice (N-1)		
		France	Exportations et livraisons intracommunautaires	Total			
Désignation de l'entreprise : SARL C.E.V.I Néant <input type="checkbox"/>							
PRODUITS D'EXPLOITATION	Ventes de marchandises *	FA	FB	FC			
	Production vendue $\left\{ \begin{array}{l} \text{biens*} \\ \text{services*} \end{array} \right.$	FD	FE	FF			
		FG	3 234 373	FH	FI	2 922 266	
	Chiffres d'affaires nets*	FJ	3 234 373	FK	FL	2 922 266	
	Production stockée *			FM	(13 942)	5 485	
	Production immobilisée *			FN			
	Subventions d'exploitation			FO			
	Reprises sur amortissements et provisions, transfert de charges * (9)			FP	19 603	40 515	
	Autres produits (1) (11)			FQ	239	83	
	Total des produits d'exploitation (2) (I)				FR	3 240 274	2 968 350
CHARGES D'EXPLOITATION	Achats de marchandises (y compris droits de douane) *			FS			
	Variation de stock (marchandises) *			FT			
	Achats de matières premières et autres approvisionnements (y compris droits de douane) *			FU	587 465	579 480	
	Variation de stock (matières premières et approvisionnements) *			FV	(7 300)	(15 112)	
	Autres achats et charges externes (3) (6 bis) *			FW	646 940	678 120	
	Impôts, taxes et versements assimilés *			FX	48 712	38 248	
	Salaires et traitements *			FY	1 003 794	837 780	
	Charges sociales (10)			FZ	465 428	465 297	
	DOTATIONS D'EXPLOITATION	Sur immobilisations $\left\{ \begin{array}{l} \text{- dotations aux amortissements*} \\ \text{- dotations aux provisions} \end{array} \right.$			GA	76 489	47 289
					GB		
		Sur actif circulant : dotations aux provisions *			GC		
	Pour risques et charges : dotations aux provisions			GD			
	Autres charges (12)			GE	48	11 416	
Total des charges d'exploitation (4) (II)				GF	2 821 576	2 642 518	
1 - RESULTAT D'EXPLOITATION (I-II)				GG	418 698	325 832	
opérations en commun	Bénéfice attribué ou perte transférée * (III)			GH			
	Perte supportée ou bénéfice transféré * (IV)			GI			
PRODUITS FINANCIERS	Produits financiers de participations (5)			GJ			
	Produits des autres valeurs mobilières et créances de l'actif immobilisé (5)			GK			
	Autres intérêts et produits assimilés (5)			GL	3		
	Reprises sur provisions et transferts de charges			GM			
	Différences positives de change			GN			
	Produits nets sur cessions de valeurs mobilières de placement			GO			
	Total des produits financiers (V)			GP	3		
CHARGES FINANCIÈRES	Dotations financières aux amortissements et provisions *			CQ			
	Intérêts et charges assimilées (6)			GR	1 922	280	
	Différences négatives de change			GS			
	Charges nettes sur cessions de valeurs mobilières de placement			GT			
Total des charges financières (VI)				GU	1 922	280	
2 - RESULTAT FINANCIER (V - VI)				GV	(1 919)	(280)	
3 - RESULTAT COURANT AVANT IMPOTS (I - II + III - IV + V - VI)				GW	416 779	325 552	

4 **COMPTE DE RESULTAT DE L'EXERCICE (Suite)**

Désignation de l'entreprise SARL C.E.V.I		Néant <input type="checkbox"/>	
		Exercice N	Exercice N-1
PRODUITS EXCEPTIONNELS	Produits exceptionnels sur opérations de gestion	HA 2 254	2 684
	Produits exceptionnels sur opérations en capital *	HB 2 806	2 617
	Reprises sur provisions et transferts de charges	HC	99 000
	Total des produits exceptionnels (7) (VII)	HD 5 059	104 301
CHARGES EXCEPTIONNELLES	Charges exceptionnelles sur opérations de gestion (6 bis)	HE 3 766	99 570
	Charges exceptionnelles sur opérations en capital *	HF	2 200
	Dotations exceptionnelles aux amortissements et provisions (6 ter)	HG	
	Total des charges exceptionnelles (7) (VIII)	HH 3 766	101 770
4 - RESULTAT EXCEPTIONNEL (VII - VIII)		HI 1 293	2 531
Participation des salariés aux résultats de l'entreprise (IX)		HJ	
Impôts sur les bénéfices * (X)		HK 109 571	89 378
TOTAL DES PRODUITS (I + III + V + VII)		HL 3 245 336	3 072 650
TOTAL DES CHARGES (II + IV + VI + VIII + IX + X)		HM 2 936 834	2 833 946
5 - BENEFICE OU PERTE (Total des produits - Total des charges)		HN 308 501	238 705
RENVOIS	(1) Dont produits nets partiels sur opérations à long terme	HO	
	(2) Dont { produits de locations immobilières produits d'exploitation afférents à des exercices antérieurs (à détailler au (8) ci-dessous)	HY	
		IG	
	(3) Dont { - Crédit-bail mobilier * - Crédit-bail immobilier	HP 9 648	9 648
		HQ	
	(4) Dont charges d'exploitation afférentes à des exercices antérieurs (à détailler au (8) ci-dessous)	IH	
	(5) Dont produits concernant les entreprises liées	IJ	
	(6) Dont intérêts concernant les entreprises liées	IK	
	(6bis) Dont dons faits aux organismes d'intérêt général (art. 238 bis du C.G.I.)	HX	
	(6ter) Dont amortissement des souscriptions dans des PME innovantes (art. 217 octies) Dont amortissement exceptionnel de 25% des constructions nouvelles (art. 39 quinquies D)	RC	
		RD	
	(9) Dont transferts de charges	A1 19 603	29 100
	(10) Dont cotisations personnelles de l'exploitant (13) (dont montant des cotisations sociales obligatoires hors CSG CRDS) A5 44 727	A2 52 206	38 303
	(11) Dont redevances pour concessions de brevets, de licences (produits)	A3	
	(12) Dont redevances pour concessions de brevets, de licences (charges)	A4	
	(13) Dont primes et cotisations sociales personnelles facultatives A6 7 479 obligatoires A9 44 727 dont cotisations facultatives Madelin A7 dont cotisations facultatives aux nouveaux plans d'épargne retraite A8		
	(7) Détail des produits et charges exceptionnels (Si le nombre de lignes est insuffisant, reproduire le cadre (7) et le joindre en annexe) :	Exercice N	
	Charges exceptionnelles	Produits exceptionnels	
Cf. état 2053-Détail des produits et charges exceptionnels	1 542	2 806	
(8) Détail des produits et charges sur exercices antérieurs :	Exercice N		
	Charges antérieures	Produits antérieurs	
Ajustements fournisseurs	1 438	741	
Régularisation avantage nature 2021		1 513	
Régularisation provisions charges sociales	786		

RD

Annexe

Règles et Méthodes Comptables

Les comptes annuels de l'exercice ont été élaborés et présentés conformément aux règles générales applicables en la matière et dans le respect du principe de prudence.

Le bilan de l'exercice présente un total de 1 903 280 euros.

Le compte de résultat, présenté sous forme de liste, affiche un total **produits** de 3 245 336 euros et un total **charges** de 2 936 834 euros, dégageant ainsi un **résultat** de 308 501 euros.

L'exercice considéré débute le 01/01/2022 et finit le 31/12/2022.
Il a une durée de 12 mois.

Les conventions générales comptables ont été appliquées conformément aux hypothèses de base :

- continuité de l'exploitation.
- permanence des méthodes comptables d'un exercice à l'autre.
- indépendance des exercices.

La méthode de base retenue pour l'évaluation des éléments inscrits en comptabilité est la méthode des coûts historiques.

Aucun changement dans les méthodes d'évaluation et dans les méthodes de présentation n'a été apporté.

Les principales méthodes utilisées sont :

Immobilisations

Les immobilisations corporelles sont évaluées à leur coût d'acquisition (prix d'achat et frais accessoires, hors frais d'acquisition des immobilisations) ou à leur coût de production.

Les amortissements pour dépréciation sont calculés suivant le mode linéaire ou dégressif en fonction de la durée normale d'utilisation des biens.

Les éléments non amortissables de l'actif immobilisé sont inscrits pour leur valeur brute constituée par le coût d'achat hors frais accessoires. Lorsque la valeur d'inventaire est inférieure à la valeur brute, une provision pour dépréciation est constituée du montant de la différence.

Règles et Méthodes Comptables

Stocks et en cours

Les matières et marchandises ont été évaluées à leur coût d'acquisition (prix d'achat et frais accessoires).

Les produits en cours de production ont été évalués à leur coût de production.

Une provision pour dépréciation des stocks égale à la différence entre la valeur brute et le cours du jour ou la valeur de réalisation déduction faite des frais proportionnels de vente, est effectuée lorsque cette valeur brute est supérieure.

Créances et dettes

Les créances et les dettes ont été évaluées pour leur valeur nominale.

Les créances ont, le cas échéant, été dépréciées par voie de provision pour tenir compte des difficultés de recouvrement auxquelles elles étaient susceptibles de donner lieu.

Les créances clients présentées dans le tableau de financement, ont été retenues pour leur valeur brute, conformément aux principes comptables.

Disponibilités

Les liquidités disponibles en banque ou en caisse ont été évaluées pour leur valeur nominale.

Achats

Les frais accessoires d'achat payés à des tiers n'ont pas été incorporés dans les comptes d'achat, mais ont été comptabilisés dans les différents comptes de charge correspondant à leur nature.

Règles et Méthodes Comptables

Faits marquants de l'exercice

GUERRE UKRAINE - RUSSIE

Depuis le mois de février 2022, la guerre entre l'Ukraine et la Russie génère des impacts sur le prix des carburants, de l'énergie et des matières premières.

Conformément aux dispositions du PCG sur les informations à mentionner dans l'annexe, la société constate que ce contexte économique a un impact significatif sur l'entreprise :

- Difficultés d'approvisionnement ;
- Forte hausse des matières premières.

Immobilisations

	Valeurs brutes début d'exercice	Mouvements de l'exercice				Valeurs brutes au 31/12/2022
		Augmentations		Diminutions		
		Réévaluations	Acquisitions	Virt p.à p.	Cessions	
INCORPORELLES						
Frais d'établissement et de développement						
Autres	7 600					7 600
TOTAL IMMOBILISATIONS INCORPORELLES	7 600					7 600
CORPORELLES						
Terrains						
Constructions sur sol propre sur sol d'autrui instal. agencé aménagement						
Instal technique, matériel outillage industriels	405 545		136 195			541 741
Instal., agencement, aménagement divers	9 614		22 951			32 565
Matériel de transport	43 841		14 000			57 841
Matériel de bureau, mobilier	29 651		30 252			59 904
Emballages récupérables et divers						
Immobilisations corporelles en cours						
Avances et acomptes						
TOTAL IMMOBILISATIONS CORPORELLES	488 652		203 398			692 051
FINANCIERES						
Participations évaluées en équivalence						
Autres participations						
Autres titres immobilisés						
Prêts et autres immobilisations financières	6 809		5 450		2 098	10 161
TOTAL IMMOBILISATIONS FINANCIERES	6 809		5 450		2 098	10 161
TOTAL	503 062		208 848		2 098	709 812

Amortissements

	Amortissements début d'exercice	Mouvements de l'exercice		Amortissements au 31/12/2022
		Dotations	Diminutions	
INCORPORELLES				
Frais d'établissement et de développement				
Fonds commercial				
Autres immobilisations incorporelles	7 600			7 600
TOTAL IMMOBILISATIONS INCORPORELLES	7 600			7 600
CORPORELLES				
Terrains				
Constructions sur sol propre sur sol d'autrui instal. agencement aménagement				
Instal technique, matériel outillage industriels	264 611	61 889		326 500
Autres Instal., agencement, aménagement divers	8 736	478		9 215
Matériel de transport	25 155	7 120		32 275
Matériel de bureau, mobilier	14 888	7 002		21 890
Emballages récupérables et divers				
TOTAL IMMOBILISATIONS CORPORELLES	313 391	76 489		389 879
TOTAL	320 991	76 489		397 479

	Ventilation des mouvements affectant la provision pour amortissements dérogatoires						Mouvement net des amortisse- ment à la fin de l'exercice
	Dotations			Reprises			
	Différentiel de durée et autre	Mode dégressif	Amort. fiscal exceptionnel	Différentiel de durée et autre	Mode dégressif	Amort. fiscal exceptionnel	
Frais d'établissement et de développement							
Fonds commercial							
Autres immobilisations incorporelles							
TOTAL IMMOB INCORPORELLES							
Terrains							
Constructions sur sol propre sur sol d'autrui instal, agencement, aménag.							
Instal. technique matériel outillage industriels							
Instal générales Agencet aménagt divers							
Matériel de transport							
Matériel de bureau, informatique, mobilier							
Emballages récupérables, divers							
TOTAL IMMOB CORPORELLES							
Frais d'acquisition de titres de participation							
TOTAL							
TOTAL GENERAL NON VENTILE							

Provisions

		Début exercice	Augmentations	Diminutions	31/12/2022
PROVISIONS REGLEMEENTEES	Reconstruction gisements miniers et pétroliers				
	Provisions pour investissement				
	Provisions pour hausse des prix				
	Provisions pour amortissements dérogatoires				
	Provisions fiscales pour prêts d'installation				
	Provisions autres				
PROVISIONS REGLEMEENTEES					
PROVISIONS POUR RISQUES ET CHARGES	Pour litiges				
	Pour garanties données aux clients				
	Pour pertes sur marchés à terme				
	Pour amendes et pénalités				
	Pour pertes de change				
	Pour pensions et obligations similaires				
	Pour impôts				
	Pour renouvellement des immobilisations				
	Provisions pour gros entretien et grandes révisions				
	Pour chges sociales et fiscales sur congés à payer				
Autres					
PROVISIONS POUR RISQUES ET CHARGES					
PROVISIONS POUR DEPRECIATION	Sur immobilisations				
	<div style="display: flex; align-items: center;"> <div style="font-size: 3em; margin-right: 5px;">{</div> <div style="margin-left: 5px;"> incorporelles corporelles des titres mis en équivalence titres de participation autres immo. financières </div> </div>				
	Sur stocks et en-cours				
	Sur comptes clients	26 145			26 145
	Autres				
PROVISIONS POUR DEPRECIATION		26 145			26 145
TOTAL GENERAL		26 145			26 145
Dont dotations et reprises					
<div style="display: flex; align-items: center;"> <div style="font-size: 3em; margin-right: 5px;">{</div> <div style="margin-left: 5px;"> - d'exploitation - financières - exceptionnelles </div> </div>					
Titres mis en équivalence : montant de la dépréciation à la clôture de l'exercice calculée selon les règles prévues à l'article 39-1.5e du C.G.I.					

Créances et Dettes

		31/12/2022	1 an au plus	plus d'1 an
CREANCES	Créances rattachées à des participations			
	Prêts (1) (2)			
	Autres immobilisations financières	10 161		10 161
	Clients douteux ou litigieux	31 269		31 269
	Autres créances clients	859 799	859 799	
	Créances représentatives des titres prêtés			
	Personnel et comptes rattachés			
	Sécurité sociale et autres organismes sociaux			
	Impôts sur les bénéfices			
	Taxes sur la valeur ajoutée	23 201	23 201	
	Autres impôts, taxes versements assimilés			
	Divers			
	Groupe et associés (2)			
	Débiteurs divers	21 361	21 361	
Charges constatées d'avances	615	615		
TOTAL DES CREANCES		946 406	904 976	41 431
(1) Prêts accordés en cours d'exercice				
(1) Remboursements obtenus en cours d'exercice				
(2) Prêts et avances consentis aux associés (personnes physiques)				

		31/12/2022	1 an au plus	1 à 5 ans	plus de 5 ans
DETTES	Emprunts obligataires convertibles (1)				
	Autres emprunts obligataires (1)				
	Emp. dettes ets de crédit à 1an max. à l'origine (1)				
	Emp. dettes ets de crédit à plus 1an à l'origine (1)	390 747	88 455	302 292	
	Emprunts et dettes financières divers (1) (2)				
	Fournisseurs et comptes rattachés	181 364	181 364		
	Personnel et comptes rattachés	37 587	37 587		
	Sécurité sociale et autres organismes sociaux	103 367	103 367		
	Impôts sur les bénéfices	24 927	24 927		
	Taxes sur la valeur ajoutée	155 355	155 355		
	Obligations cautionnées				
	Autres impôts, taxes et assimilés	2 270	2 270		
	Dettes sur immobilisations et comptes rattachés				
	Groupe et associés (2)				
Autres dettes	165 571	165 571			
Dette représentative de titres empruntés					
Produits constatés d'avance					
TOTAL DES DETTES		1 061 188	758 896	302 292	
(1) Emprunts souscrits en cours d'exercice	80 130				
(1) Emprunts remboursés en cours d'exercice	49 936				
(2) Emprunts dettes associés (personnes physiques)					

Produits à recevoir (avec détail)

	31/12/2022	31/12/2021	Variations	%
Créances rattachées à des participations				
Autres immobilisations financières				
Autres créances clients	81 280		81 280	
Autres créances	194	20 713	(20 519)	-99,06
TOTAL	81 474	20 713	60 761	293,3

Charges à payer (avec détail)

	31/12/2022	31/12/2021	Variations	%
Emprunts obligataires convertibles				
Autres emprunts obligataires				
Emprunts et dettes auprès des établissements de crédit	161	32	129	403,2
Emprunts et dettes financières divers				
Dettes fournisseurs et comptes rattachés	5 472	4 150	1 322	31,85
Dettes fiscales et sociales	104 540	85 120	19 420	22,82
Dettes fournisseurs d'immobilisation				
Autres dettes	81 774		81 774	
TOTAL	191 947	89 302	102 645	114,9

Charges constatées d'avance (avec détail)

	31/12/2022	31/12/2021	Variations	%
Charges constatées d'avance - EXPLOITATION	615	1 049	(434)	-41,34
Charges constatées d'avance - FINANCIERES				
Charges constatées d'avance - EXCEPTIONNELLES				
TOTAL	615	1 049	(434)	-41,34

Crédit-Bail

		Terrains	Constructions	Matériels et outillages	Autres	31/12/2022
VALEUR D'ORIGINE				45 810		45 810
AMORTISSEMENTS	Cumul exercices antérieurs			11 834		11 834
	Dotation exercice			9 162		9 162
	TOTAL			20 996		20 996
REDEVANCES PAYEES	Cumul exercices antérieurs			12 474		12 474
	Redevances Exercice			9 648		9 648
	TOTAL			22 122		22 122
REDEV. RESTANTA PAYER	à 1 an au plus			9 648		9 648
	entre 1 et 5 ans			16 468		16 468
	à plus de 5 ans					
	TOTAL			26 116		26 116
VALEUR RESIDUELLE	à 1 an au plus					
	entre 1 et 5 ans			458		458
	à plus de 5 ans					
	TOTAL			458		458
MONTANT PRIS EN CHARGE DANS L'EXERCICE						

Engagements financiers

31/12/2022	Engagements financiers donnés	Engagements financiers reçus
Effets escomptés non échus		
Avals, cautions et garanties		
Engagements de crédit-bail engagement crédit bail	26 574	
	26 574	
Engagements en pensions, retraite et assimilés		
Autres engagements DETTES GARANTIES PAR SURETEES RELLES	390 586	
	390 586	
Total des engagements financiers (1)	417 160	
(1) Dont concernant : Les dirigeants Les filiales Les participations Les autres entreprises liées		

**SARL C.E.V.I. - CALORIFUGE ECHAFAUDAGE ET
VENTILATION INDUSTRIELLE**
Société à responsabilité limitée à associé unique
au capital de 30 000 €
Siège social : 18 rue de la Plaine
60190 ARSY
509 729 836 RCS COMPIEGNE

EXTRAIT DU PROCES-VERBAL

DES DECISIONS DE L'ASSOCIEE UNIQUE DU 23 MAI 2023

EXERCICE CLOS LE 31 DECEMBRE 2022

DEUXIEME DECISION

L'associée unique décide d'affecter le bénéfice de l'exercice s'élevant à 308 501.33 € de la manière suivante :

- | | |
|--|--------------|
| - à titre de distribution de dividendes pour | 100 000.00 € |
| - au compte « Autres réserves » pour | 208 501.33 € |

Le dividende unitaire brut s'élève donc à 100.00 €. Le dividende en numéraire sera mis en paiement au siège social à compter de ce jour et dans les délais légaux.


L'associée unique prend acte de ce que les sommes distribuées à titre de dividendes, au titre des trois exercices précédents, ont été les suivantes :

Décision du 17/04/2023	120 000 €
Exercice clos le 31/12/2021	80 000 €
Décision du 27/12/2021	120 000 €
Exercice clos le 31/12/2020	38 704 €
Exercice clos le 31/12/2019	110 000 €

CINQUIEME DECISION

L'associée unique confère tous pouvoirs au porteur d'un original, d'un extrait ou d'une copie des présentes à l'effet d'accomplir toutes formalités de publicité qu'il appartiendra.

Romuald DESABLIN



DESABLIN INVESTISSEMENT
Repr. par Romuald DESABLIN



**SARL C.E.V.I. - CALORIFUGE ECHAFAUDAGE ET
VENTILATION INDUSTRIELLE**
Société à responsabilité limitée à associé unique
au capital de 30 000 €
Siège social : 18 rue de la Plaine
60190 ARSY
509 729 836 RCS COMPIEGNE

EXTRAIT DU TEXTE DES PROJETS
DE DECISIONS DE L'ASSOCIEE UNIQUE
EXERCICE CLOS LE 31 DECEMBRE 2022

DEUXIEME DECISION

L'associée unique décide d'affecter le bénéfice de l'exercice s'élevant à 308 501.33 € de la manière suivante :

- à titre de distribution de dividendes pour 100 000.00 €
- au compte « Autres réserves » pour 208 501.33 €

Le dividende unitaire brut s'élève donc à 100.00 €. Le dividende en numéraire sera mis en paiement au siège social à compter de ce jour et dans les délais légaux.

L'associée unique prend acte de ce que les sommes distribuées à titre de dividendes, au titre des trois exercices précédents, ont été les suivantes :

Décision du 17/04/2023	120 000 €
Exercice clos le 31/12/2021	80 000 €
Décision du 27/12/2021	120 000 €
Exercice clos le 31/12/2020	38 704 €
Exercice clos le 31/12/2019	110 000 €

CINQUIEME DECISION

L'associée unique confère tous pouvoirs au porteur d'un original, d'un extrait ou d'une copie des présentes à l'effet d'accomplir toutes formalités de publicité qu'il appartiendra.

