

RCS : EPINAL
Code greffe : 8801

Documents comptables

REGISTRE DU COMMERCE ET DES SOCIETES

Le greffier du tribunal de commerce de EPINAL atteste l'exactitude des informations transmises ci-après

Nature du document : Documents comptables (B-S)

Numéro de gestion : 1983 B 50008
Numéro SIREN : 326 467 305
Nom ou dénomination : IMPRIMERIE FLEURENT LES ANNONCES DES HAUTES VOSGES

Ce dépôt a été enregistré le 21/07/2022 sous le numéro de dépôt 4277



SARL IMPRIMERIE FLEURENT
5 Rue du General Ingold
88230 FRAIZE

Exercice du 01/01/2021 au 31/12/2021

Sommaire

Exercice du 01/01/2021 au 31/12/2021

<i>Attestation</i>	<i>1</i>
<i>----- ETATS FISCAUX -----</i>	<i>2</i>
<i>BIC - Déclaration 2065 - Impot sur les Sociétés</i>	<i>3</i>
<i>BIC - Déclaration 2065 Bis- Impot sur les Sociétés</i>	<i>4</i>
<i>BIC - Déclaration 2065 BisSuite - Impôt sur les Sociétés</i>	<i>5</i>
<i>BIC-RS 2033 A - Bilan</i>	<i>6</i>
<i>BIC-RS 2033 B - Compte de résultat</i>	<i>7</i>
<i>BIC-RS 2033 C - Immobilisations Amortissements</i>	<i>8</i>
<i>BIC-RS 2033 D - Provisions Déficits</i>	<i>9</i>
<i>BIC-RS 2033 E - Valeur ajoutée</i>	<i>10</i>
<i>Déclaration de la valeur ajoutée - 1330CVAE</i>	<i>11</i>
<i>BIC-RS 2033 F - Composition du capital social /1</i>	<i>12</i>
<i>BIC-RS 2033 F - Composition du capital social /2</i>	<i>13</i>
<i>----- A N N E X E -----</i>	<i>14</i>
<i>Règles et méthodes comptables 1</i>	<i>15</i>
<i>Fonds commercial</i>	<i>17</i>
<i>Capital social</i>	<i>18</i>
<i>Produits à recevoir</i>	<i>19</i>
<i>Charges à payer</i>	<i>20</i>
<i>Charges constatés d'avance</i>	<i>21</i>
<i>Engagements financiers donnés et reçus</i>	<i>22</i>
<i>----- DOSSIER DE GESTION -----</i>	<i>23</i>
<i>Soldes Intermédiaires de Gestion</i>	<i>24</i>
<i>Détail des Soldes Intermédiaires</i>	<i>25</i>
<i>Bilan Actif</i>	<i>28</i>
<i>Bilan Passif</i>	<i>29</i>
<i>Compte de résultat</i>	<i>30</i>
<i>Détail de l'Actif</i>	<i>31</i>
<i>Détail du Passif</i>	<i>32</i>
<i>Détail du Compte de Résultat</i>	<i>33</i>

Attestation de présentation des comptes

Etat exprimé en euros

Dans le cadre de la mission de **Présentation des Comptes Annuels** de l'entreprise **SARL IMPRIMERIE FLEURENT**, pour l'exercice du **01/01/2021 au 31/12/2021**, et conformément aux termes de ma lettre de mission et à nos accords, j'ai effectué les diligences prévues par les normes définies par l'Ordre des Experts-Comptables

A la date de mes travaux, qui ne constituent pas un audit, et à l'issue de ceux-ci, je n'ai pas relevé d'éléments remettant en cause la cohérence et la vraisemblance des Comptes Annuels.

Les Comptes Annuels ci-joints se caractérisent par les données suivantes :

Total du bilan :	267 522 euros
Chiffre d'affaires :	184 979 euros
Résultat net comptable :	18 436 euros

Fait à **SAINTE DIE DES VOSGES**

Le **11 Mai 2022**

Signature

Etats financiers au 31/12/2021

**ETATS
FISCAUX**

Direction Générale des Finances Publiques

IMPÔT SUR LES SOCIÉTÉS

Timbre à date du service

Exercice ouvert le **01012021** et clos le **31122021** Régime simplifié d'imposition Régime réel normal
Déclaration souscrite pour le résultat d'ensemble de groupe Si PME innovante Si option pour le régime optionnel de taxation au tonnage art. 209-O B (entreprises de transport maritime)

Adresse du service où doit être déposée cette déclaration :
S I E SAINT-DIE DES VOSGES
PLACE JULES FERRY- BP263
88107 SAINT-DIE DES VOSGES CEDEX

Adresse du déclarant (quand celle-ci est différente de l'adresse du destinataire) et/ou adresse du siège social si elle est différente du principal établissement :

A IDENTIFICATION

SARL IMPRIMERIE FLEURENT
5 Rue du General Ingold
88230 FRAIZE

651 Insp. IFU	135333 N° dossier	32646730500016 N° Siret
-------------------------	-----------------------------	-----------------------------------

B ACTIVITÉ

Activités exercées (souligner l'activité principale) :
Edition de revues et périodique
Si vous avez changé d'activité, cochez la case

RÉGIME FISCAL DES GROUPES

Les entreprises placées sous le régime des groupes de sociétés, doivent déposer cette déclaration en deux exemplaires. (Article 223 A à U du CGI)
- Date d'entrée dans le groupe de la société déclarante :
- Pour les sociétés filiales, désignation, adresse du lieu d'imposition et n° d'identification de la société mère.

n° SIRET

C RÉCAPITULATION DES ÉLÉMENTS D'IMPOSITION (cf. notice)

1 Résultat fiscal	Bénéfice imposable au taux normal	<input type="text" value="0"/>	Bénéfice imposable au taux de 15 %	<input type="text" value="21 690"/>	Déficit (report de la ligne XO du 2058A ou 372 du 2033B)	<input type="text"/>	
Résultat net de cession, de concession ou de sous-concession des brevets et droits de propriété industrielle assimilés imposable au taux de 10% <input type="text"/>							
2 Plus-values	Plus-values à long terme imposables au taux de 15% <input type="text"/>		Plus-values à long terme imposables aux taux de 19% <input type="text"/>		Plus-values exonérées art.238 quindecies <input type="text"/>		
3 Abattements et exonérations notamment en faveur des entreprises nouvelles ou implantées en zones d'entreprises ou zones franches (cocher la case selon le cas). Ces montants ne doivent pas être retranchés des résultats mentionnés en C-1 et C-2							
Entreprises nouvelles art. 44 sexies <input type="checkbox"/>		Jeunes entreprises innovantes <input type="checkbox"/>		Zones franches urbaines Territoire entrepreneur art 44 octies A <input type="checkbox"/>		Zone de reconstruction de la défense art 44 terdecies <input type="checkbox"/>	
Entreprises nouvelles art.44 septies <input type="checkbox"/>		Zones franches d'activité art.44 quaterdecies <input type="checkbox"/>		Zone de développement prioritaire art. 44 septdecies <input type="checkbox"/>		Autres dispositifs <input type="checkbox"/>	
Bassins urbains à dynamiser (BUD) art.44 sexdecies <input type="checkbox"/>		Bénéfice ou déficit exonéré (indiquer + ou - selon le cas) <input type="text"/>		Plus-values exonérées relevant du taux à 15% <input type="text"/>			
Sociétés d'investissements immobiliers cotées <input type="checkbox"/>							
4 Option pour le crédit d'impôt outre-mer dans le secteur productif, art. 244 quater W <input type="checkbox"/>							

D IMPUTATIONS (cf. la notice de la déclaration 2065)

Les crédits d'impôt indiqués aux 1 et 2 ci-dessous ne sont imputables que pour partie s'ils n'ont pas été comptabilisés par l'entreprise (66,66 %).

1 Au titre des revenus mobiliers de source française ou étrangère, ayant donné lieu à la délivrance d'un certificat de crédit d'impôt
Impôt déjà versé au Trésor (Crédit d'impôt) indiqué sur les certificats joints au relevé de solde d'impôt sur les sociétés ou afférent aux primes de remboursement

2 Au titre des revenus auxquels est attaché, en vertu d'une convention fiscale conclue avec un Etat étranger, un territoire ou une collectivité territoriale d'Outre-Mer, un crédit d'impôt représentatif de l'impôt de cet Etat, territoire ou collectivité. Total figurant en cartouche au cadre VII de l'imprimé n° 2066

E CONTRIBUTION ANNUELLE SUR LES REVENUS LOCATIFS (cf. notice)

Recettes nettes soumises à la contribution 2,50 %

F ENTREPRISES SOUMISES OU DÉSIGNÉES AU DÉPÔT DE LA DÉCLARATION PAYS PAR PAYS

1- Si vous êtes l'entreprise tête de groupe soumise à l'obligation de dépôt de la déclaration pays par pays n°2258-SD (article 223 quinquies C-I-1 du CGI)
2- Si vous êtes la société tête de groupe et que vous avez désigné une autre entité du groupe pour souscrire la déclaration n° 2258-SD, indiquer le nom, adresse et numéro d'identification fiscale de l'entité désignée :
3- Si vous êtes l'entreprise désignée au dépôt de la déclaration n° 2258-SD par la société tête de groupe (art. 223 quinquies C-I-2)
Dans ce cas, veuillez indiquer le nom, adresse et numéro d'identification fiscale de la société tête de groupe :

G COMPTABILITÉ INFORMATISÉE

L'entreprise dispose-t-elle d'une comptabilité informatisée ? Si oui, indication du logiciel utilisé

ECF Nom et adresse du prestataire

OGA/OMGA Viseur conventionné
Nom, adresse, téléphone :
- Professionnel de l'expertise comptable : SOFILOR 19 avenue de la Fontenelle 88100 SAINT DIE 03 29 56 11 36
- Conseil :
- CGA/OMGA ou viseur conventionné :
N° d'agrément

A FRAIZE le 11052022 Signature et qualité du déclarant FLEURENT Jean-Pierre Gérant

Les dispositions des articles 34,35 et 36 de la loi n° 78-17 du 6 janvier 1978 relative à l'informatique et libertés, modifiée par la loi n°2004-801 du 6 août 2004 stipulent : elles garantissent pour les données vous concernant un droit d'accès et de rectification, auprès de votre service des impôts.

(A ne remplir que sur les exemplaires "en continu")

Désignation de l'entreprise **SARL IMPRIMERIE FLEURENT**
et Date de clôture de l'exercice **31122021**

J DIVERS

NOM ET ADRESSE DU PROPRIETAIRE DU FONDS (en cas de gérance libre)

ADRESSES DES AUTRES ETABLISSEMENTS (Si ce cadre est insuffisant, joindre un état du même modèle)

K CADRE NE CONCERNANT QUE LES ENTREPRISES PLACEES SOUS LE REGIME SIMPLIFIE D'IMPOSITION

REMUNERATIONS	Montant brut des salaires abstraction faite des sommes comprises dans les DSN et versées aux apprentis sous contrat et aux handicapés, figurant sur les DSN de 2021, montant total des bases brutes fiscales. Ils doivent être majorés, le cas échéant, des indemnités exonérées de la taxe sur les salaires, telles notamment les sommes portées au titre de la contribution de l'employeur à l'acquisition des chèques-vacances par les salariés.	68 396
	Rétrocessions d'honoraires, de commissions et de courtages	

CE CADRE NE CONCERNE QUE LES ENTREPRISES PLACEES SOUS LE REGIME SIMPLIFIE D'IMPOSITION MOINS-VALUES A LONG TERME (MVLT) (voir les explications figurant sur la notice)

	Taux de 0 %	Taux de 15 % (art. 219 I a ter et a quater)	Taux de 19 %
MVLT restant à reporter à l'ouverture de l'exercice			
MVLT imputée sur les PVLT de l'exercice			
MVLT réalisée au cours de l'exercice			
MVLT restant à reporter			

L CADRE NE CONCERNANT QUE LES ORGANISMES BENEFICIAIRES DE DON

Montant cumulé des dons et versements mentionnés sur les reçus, attestations ou tous autres documents et perçus au titre de l'exercice

Nombre de reçus, attestations ou tous autres documents délivrés au titre de l'exercice

Désignation de l'entreprise		SARL IMPRIMERIE FLEURENT		5 Rue du General Ingold		Néant <input type="checkbox"/>		
Adresse de l'entreprise		88230 FRAIZE						
SIRET		3 2 6 4 6 7 3 0 5 0 0 0 1 6						
Durée de l'exercice en nombre de mois *		12		Durée de l'exercice précédent *		12		
				Exercice N clos le		Exercice N-1 clos le		
				31122021		31122020		
ACTIF		Brut 1		Amortissements-Provisions 2		Net 3		
						Net 4		
ACTIF IMMOBILISE	Immobilisations { Fonds commercial* incorporelles {	010	12 196	012		12 196	12 196	
	Autres*	014	5 787	016	5 787			
	Immobilisations corporelles*	028	66 841	030	65 422	1 419	1 120	
	Immobilisations financières* (1)	040		042				
	Total I (5)	044	84 824	048	71 209	13 615	13 316	
ACTIF CIRCULANT	STOCKS	Matières premières, approvisionnements, en cours de production *	050	7 914	052		7 914	7 440
		Marchandises *	060		062			
	Avances et acomptes versés sur commandes	064		066				
	Créances (2) {	Clients et comptes rattachés *	068	14 708	070	30	14 679	15 886
		Autres * (3)	072	2 752	074		2 752	2 910
	Valeurs mobilières de placement	080	32 330	082		32 330	32 330	
	Disponibilités	084	194 489	086		194 489	190 138	
	Charges constatées d'avance *	092	1 743	094		1 743	2 026	
	Total II	096	253 936	098	30	253 907	250 729	
	Total général (I + II)	110	338 760	112	71 238	267 522	264 046	
PASSIF				Exercice N NET		Exercice N-1 NET		
				1		2		
CAPITAUX PROPRES	Capital social ou individuel *	120			57 000		57 000	
	Ecarts de réévaluation	124						
	Réserve légale	126			5 700		5 700	
	Réserves réglementées*	130						
	Autres réserves (dont réserve relative à l'achat d'oeuvres originales d'artistes vivants* 131)	132			13 706		13 706	
	Report à nouveau	134			110 411		104 837	
	Résultat de l'exercice	136			18 436		16 074	
	Provisions réglementées	140						
Total I	142			205 254		197 318		
Provisions pour risques et charges	154							
Total II	154							
DETTES (4)	Emprunts et dettes assimilées	156			63		68	
	Avances et acomptes reçus sur commandes en cours	164						
	Fournisseurs et comptes rattachés *	166			6 616		8 719	
	Autres dettes (dont comptes courants d'associés de l'exercice N : 169)	172			21 299		22 233	
	Produits constatés d'avance	174			34 290		35 707	
Total III	176			62 268		66 728		
Total général (I + II + III)	180			267 522		264 046		
RENOIS	(1) Dont immobilisations financières à moins d'un an	193		(4) Dont dettes à plus d'un an	195			
	(2) Dont créances à plus d'un an	197		(5) Coût de revient des immobilisations acquises ou créées au cours de l'exercice *	182		833	
	(3) Dont comptes courants d'associés débiteurs	199		Prix de vente hors TVA des immobilisations cédées au cours de l'exercice *	184			

Formulaire obligatoire (article 302 septies A-bis du Code général des impôts)		Désignation de l'entreprise: SARL IMPRIMERIE FLEURENT		Néant		
A - RÉSULTAT COMPTABLE		Exercice N clos le 31122021		Exercice N-1 clos le 31122020		
		1		2		
PRODUITS D'EXPLOITATION	Ventes de marchandises *	209	210			
	Production vendue { biens dont export et livraisons / services * intracommunautaires }	215	214	90 008	100 379	
		217	218	94 971	81 043	
		(Variation du stock en produits intermédiaires, produits finis et en cours de production)	222			
	Production immobilisée *		224			
	Subventions d'exploitation reçues		226			
	Autres produits		230	1 924	1 161	
	Total des produits d'exploitation hors TVA (I)		232	186 903	182 583	
	CHARGES D'EXPLOITATION	Achats de marchandises * (y compris droits de douane)		234		
		Variation de stock (marchandises) *		236		
Achats de matières premières et autres approvisionnements* (y compris droits de douane)			238	11 097	9 948	
Variation de stock (matières premières et approvisionnement)*			240	(474)	(96)	
Autres charges externes* : (dont crédit bail : - mobilier : - immobilier :)			242	63 958	69 527	
Impôts, taxes et versements assimilés (dont taxe professionnelle CFE et CVAE *)		243	244	1 746	2 097	
Rémunérations du personnel *			250	69 053	65 166	
Charges sociales (cf. renvoi 380 du 2033-D)			252	19 392	17 308	
Dotations aux amortissements *			254	534	528	
Dotations aux provisions			256		229	
Autres charges { dont provisions fiscales pour implantations commerciales à l'étranger * / dont cotisations versées aux organisations syndicales et professionnelles }		259	262	1 376	172	
		260				
Total des charges d'exploitation (II)			264	166 683	164 879	
1 - RÉSULTAT D'EXPLOITATION (I - II)			270	20 220	17 703	
PRODUITS ET CHARGES DIVERS	Produits financiers (III)		280	1 470	1 181	
	Produits exceptionnels (IV)		290		27	
	Charges financières (V)		294			
	Charges exceptionnelles { Dont amortissement des souscriptions dans des PME innovantes (art 217 octies) / Dont amortissement exceptionnel de 25% des constructions nouvelles (art 39 quinquies D) }	347	300			
		348				
	Impôts sur les bénéfices * (VII)		306	3 254	2 837	
	2 - BÉNÉFICE OU PERTE : Produits (I + III + IV) - Charges (II + V + VI + VII)			310	18 436	16 074
B - RÉSULTAT FISCAL Reporter le bénéfice comptable col. 1, le déficit comptable col. 2			312	18 436	314	
Réintégrations	Rémunérations et avantages personnels non déductibles*		316			
	Amortissements excédentaires (art. 39-4 C.G.I.) et autres amortissements non déductibles		318			
	Provisions non déductibles*		322			
	Impôts et taxes non déductibles * (cf page 7 de la notice 2033-NOT-SD)		324	3 254		
	Divers*, dont intérêts excédentaires des cptes-cts d'associés	247	330			
	écarts de valeurs liquidatives sur OPC*		248			
	Fraction des loyers à réintégrer dans le cadre d'un crédit bail immobilier et de levée d'option (Part de loyers dispensée de réintégration (art. 239 sexies D))	249	251			
	Charges afférentes à l'activité relevant du régime optionnel de taxation au tonnage des entreprises de transport maritime		998			
	Résultat fiscal afférent à l'activité relevant du régime optionnel de taxation au tonnage des entreprises de transport maritime		999			
	Produits afférents à l'activité relevant du régime optionnel de taxation au tonnage des entreprises de transport maritime			997		
Déductions	Entreprises nouvelles (44. sexies)	986	989	138		
	Reprise d'entreprises en difficulté (44. septies)	981	991	992	342	
	ZFA NG (44 quaterdecies)	345	344	993		
	Zone franche urbaine (44 octies A)	987	127			
	dont divers*	Créance due au report en arrière du déficit	346	655	641	350
		Déduction exceptionnelle (art 39 decies A)	643	645	647	
		Déduction exceptionnelle (art 39 decies D)	648	649	990	
		Déduction exceptionnelle (art 39 decies G)				
	RÉSULTAT FISCAL AVANT IMPUTATION DES DÉFICITS ANTÉRIEURS Bénéfice col. 1 / Déficit col. 2			352	21 690	354
	Déficits	Déficit de l'exercice reporté en arrière * (Entreprises I.S. seulement)		356		
Déficits antérieurs reportables : *.....dont imputés sur le résultat :					360	
RÉSULTAT FISCAL APRÈS IMPUTATION DES DÉFICITS Bénéfice col. 1 / Déficit col. 2			370	21 690	372	

* Des explications concernant cette rubrique sont données dans la notice 2033-NOT.

I		IMMOBILISATIONS		Valeur brute des immobilisations au début de l'exercice		Augmentations		Diminutions		Valeur brute des immobilisations à la fin de l'exercice		Réévaluation légale *	
ACTIF IMMOBILISE												Valeur d'origine des immobilisations en fin d'exercice	
Immobilisations incorporelles	Fonds commercial	400	12 196	402		404		406		406	12 196		
	Autres	410	5 787	412		414		416		416	5 787		
Immobilisations corporelles	Terrains	420		422		424		426		426			
	Constructions	430		432		434		436		436			
	Installations techniques matériel et outillage industriels	440	51 489	442		444		446		446	51 489		
	Installations générales agencements divers	450	8 807	452		454		456		456	8 807		
	Matériel de transport	460		462		464		466		466			
	Autres immobilisations corporelles	470	9 271	472	833	474	3 559	476		476	6 546		
Immobilisations financières		480		482		484		486		486			
TOTAL		490	87 550	492		833		494	3 559	496	84 824		
II		AMORTISSEMENTS		Montant des amortissements au début de l'exercice		Augmentations : dotations de l'exercice		Diminutions : amortissements afférents aux éléments sortis de l'actif et reprises		Montant des amortissements à la fin de l'exercice			
IMMOBILISATIONS AMORTISSABLES													
Fonds commercial		495		497		497		498		499			
Autres immobilisations incorporelles		500	5 787	502		502		504		506	5 787		
Immobilisations corporelles	Terrains	510		512		512		514		516			
	Constructions	520		522		522		524		526			
	Installations techniques matériel et outillage industriels	530	51 489	532		532		534		536	51 489		
	Installations générales, agencements, aménagements divers	540	7 686	542	528	542	528	544		546	8 214		
	Matériel de transport	550		552		552		554		556			
	Autres immobilisations corporelles	560	9 271	562	6	562	6	564	3 559	566	5 719		
TOTAL		570	74 233	572		534		574	3 559	576	71 209		
III		PLUS-VALUES, MOINS-VALUES		(19 %, 15 % et 0 % pour les entreprises à l'IS, 12,8 % pour les entreprises à l'IR) (Si ce cadre est insuffisant, joindre un état du même modèle)									
Nature des immobilisations cédées virées de poste à poste, mises hors service ou réintégrées dans le patrimoine privé y compris les produits de la propriété industrielle.		1	2	3	4	5							
		Matériel de bureau HS											
		6	7	8	9	10							
Immobilisation	Valeur d'actif *	Amortissements *	Valeur résiduelle	Prix de cession *	Plus ou moins-values								
	①	②	③	④	Court terme *	Long terme							
					⑤	19 %	15 % ou 12,80 %	0 %					
⑥	⑦	⑧											
1	3 559	3 559											
2													
3													
4													
5													
6													
7													
8													
9													
10													
TOTAL	578	3 559	580	3 559	582	584	586	581	587	589			
Plus-values taxables à 19 % (1)		579				Régularisations	590	583	594	595			
TOTAL							596	585	597	599			

* Des explications concernant cette rubrique sont données dans la notice 2033-NOT.

(1) Ces plus-values sont imposables aux taux de 19 % en application des articles 238 bis JA, 210F et 208C du CGI. Joindre un état établi selon le même modèle, indiquant les modalités de calcul de ces plus-values.

4

RELEVÉ DES PROVISIONS - AMORTISSEMENTS DÉROGATOIRES - DÉFICITS REPORTABLES - DIVERS

Formulaire obligatoire (article 302 Septies
A bis du Code général des impôts)Désignation de l'entreprise : **SARL IMPRIMERIE FLEURENT**Néant *

I RELEVÉ DES PROVISIONS - AMORTISSEMENTS DÉROGATOIRES									
A NATURE DES PROVISIONS		Montant au début de l'exercice		Augmentations: dotations de l'exercice		Diminutions: reprises de l'exercice		Montant à la fin de l'exercice	
Provisions réglementées	Amortissements dérogatoires	600		602		604		606	
	Dont majorations exceptionnelles de 30 %	601		603		605		607	
	Autres provisions réglementées	610		612		614		616	
Provisions pour risques et charges		620		622		624		626	
Provisions pour dépréciation	Sur immobilisations	630		632		634		636	
	Sur stocks et en cours	640		642		644		646	
	Sur clients et comptes rattachés	650	1 315	652		654	1 286	656	30
	Autres provisions pour dépréciation	660		662		664		666	
TOTAL		680	1 315	682		684	1 286	686	30
B MOUVEMENTS AFFECTANT LA PROVISION POUR AMORTISSEMENTS DÉROGATOIRES					C VENTILATION DES DOTATIONS AUX PROVISIONS ET CHARGES À PAYER NON DÉDUCTIBLES POUR L'ASSIETTE DE L'IMPÔT (Si le cadre C est insuffisant, joindre un état du même modèle)				
		Dotations		Reprises					
Fonds commercial	681		683						
Autres Immob. incorp.	700		705		1	Indemnités pour congés à payer, charges sociales et fiscales correspondantes			
Terrains	710		715		2				
Constructions	720		725		3				
Inst. techniques mat. et outillage	730		735		4				
Inst. générales, agencements amén. div.	740		745		5				
Matériel de transport	750		755		6				
Autres immobilisations corporelles	760		765		7				
TOTAL		770		775		Total à reporter ligne 322 du tableau n° 2033-B			780
II DÉFICITS REPORTABLES									
Déficits restant à reporter au titre de l'exercice précédent (1)						982			
Déficits transférés de plein droit (article 209-II-2 du CGI)		982 bis		Nombre d'opérations sur l'exercice		982 bis			
Déficits imputés						983			
Déficits reportables						984			
Déficits de l'exercice						860			
Total des déficits restant à reporter						870			
IV DIVERS									
Primes et cotisations complémentaires facultatives								381	
dont montant déductible des cotisations facultatives versées en application du I de l'article 154 bis du CGI dont cotisations facultatives Madelin (I de l'art. 154 bis du CGI)						325			
dont cotisations facultatives aux nouveaux plans d'épargne retraite						327			
Cotisations personnelles obligatoires de l'exploitant *								380	
dont montant déductible des cotisations sociales obligatoires hors CSG-CRDS						326			
N° du centre de gestion agréé								388	
Montant de la TVA collectée								374	22 256
Montant de la TVA déductible sur biens et services (sauf immobilisations)								378	5 412
Montant des prélèvements personnels de l'exploitant								399	
Aides perçues ayant donné droit à la réduction d'impôt prévue au 4 de l'article 238 bis du CGI pour l'entreprise donatrice								398	
Montant de l'investissement reçu qui a donné lieu à amortissement exceptionnel chez l'entreprise investisseur dans le cadre de l'article 217 octies du CGI								397	

(1) Cette case correspond au montant porté sur la ligne 870 du tableau 2033D déposé au titre de l'exercice précédent.

* Des explications concernant cette rubrique figurent dans la notice n° 2033-NOT.

5

**DETERMINATION DES EFFECTIFS
ET DE LA VALEUR AJOUTEE**

DGFiP N° 2033-E 2022

Formulaire obligatoire (article 53 A
du code général des impôts)

Désignation de l'entreprise : SARL IMPRIMERIE FLEURENT		Néant <input type="checkbox"/> *	
Exercice ouvert le : 01012021 et clos le : 31122021		Durée en nombre de mois 12	
DECLARATION DES EFFECTIFS			
Effectifs moyens du personnel *	376		3
dont apprentis	657		
dont handicapés	651		
Effectifs affectés à l'activité artisanale	861		
CALCUL DE LA VALEUR AJOUTEE			
I - Chiffre d'affaires de référence CVAE			
Ventes de produits fabriqués, prestations de services et marchandises	108		184 979
Redevances pour concessions, brevets, licences et assimilés	118		
Plus-values de cession d'immobilisations corporelles et incorporelles, si rattachées à une activité normale et courante	119		
Refacturations de frais inscrits au compte de transfert de charges	105		
	TOTAL 1	106	184 979
II - Autres produits à retenir pour le calcul de la valeur ajoutée			
Autres produits de gestion courante hors quote-parts de résultat sur opérations faites en commun	115		5
Production immobilisée à hauteur des seules charges déductibles ayant concouru à sa formation	143		
Subventions d'exploitation reçues	113		
Variation positive des stocks	111		474
Transferts de charges déductibles de la valeur ajoutée	116		
Rentrées sur créances amorties lorsqu'elles se rapportent au résultat d'exploitation	153		
	TOTAL 2	144	479
III - Charges à retenir pour le calcul de la valeur ajoutée			
Achats	121		17 928
Variation négative des stocks	145		
Services extérieurs, à l'exception des loyers et redevances	125		53 279
Loyers et redevances, à l'exception de ceux afférents à des immobilisations corporelles mises à disposition dans le cadre d'une convention de location-gérance ou de crédit-bail ou encore d'une convention de location de plus de 6 mois	146		
Taxes déductibles de la valeur ajoutée	133		
Autres charges de gestion courante hors quote-parts de résultat sur opérations faites en commun	148		1 376
Charges déductibles de la valeur ajoutée afférente à la production immobilisée déclarée	128		
Fraction déductible de la valeur ajoutée des dotations aux amortissements afférentes à des immobilisations corporelles mises à disposition dans le cadre d'une convention de location-gérance ou de crédit-bail ou encore d'une convention de location de plus de 6 mois	135		
Moins-values de cession d'immobilisations corporelles et incorporelles, si rattachées à une activité normale et courante	150		
	TOTAL 3	152	72 582
IV - Valeur ajoutée produite			
Calcul de la valeur ajoutée	TOTAL 1 + TOTAL 2 - TOTAL 3	137	112 876
V - Cotisation sur la Valeur ajoutée des Entreprises			
Valeur ajoutée assujettie à la CVAE (à reporter sur les 1330-CVAE pour les multi-établissements et sur les 1329-AC et 1329-DEF. Si la VA calculée est négative, il convient de reporter un montant égal à 0 au cadre C des formulaires n° 1329-AC et 1329-DEF)	117		112 876
Cadre réservé au mono établissement au sens de la CVAE			
Les entreprises effectuant uniquement des opérations à caractères agricoles n'entrant pas dans le champ de la CVAE ne doivent pas compléter ce cadre. Si vous êtes assujettis à la CVAE et êtes un mono établissement au sens de la CVAE (cf notice de la déclaration n°1330-CVAE-SD), veuillez compléter le cadre ci-dessous et la ligne 117 (ci-dessus). Vous serez alors dispensé du dépôt de la déclaration 1330-CVAE-SD.			
Mono établissement au sens de la CVAE	020	X	
Chiffre d'affaires de référence CVAE	022		184 979
Effectifs au sens de la CVAE	023		
Chiffre d'affaires du groupe économique (art. 223 A du CGI)	026		
Période de référence	024	01/01/2021	160 31/12/2021
Date de cessation (de l'activité soumise à la CVAE)	186		

(1) il ne doit pas être tenu compte dans les lignes 121 à 148 des charges déductibles de la valeur ajoutée, afférente à la production immobilisée déclarée ligne 143, portées en ligne 128.

* Des explications concernant cette rubrique sont données dans la notice n° 2033-NOT-SD

(liste des personnes ou groupements de personnes de droit ou de fait
détenant directement au moins 10% du capital de la société)

N° de dépôt

1 / 2 (1) Néant *

EXERCICE CLOS LE 3 | 1 | 1 | 2 | 2 | 0 | 2 | 1

N° SIRET 3 | 2 | 6 | 4 | 6 | 7 | 3 | 0 | 5 | 0 | 0 | 0 | 1 | 6

DENOMINATION DE L'ENTREPRISE SARL IMPRIMERIE FLEURENT

ADRESSE (voie) 5 Rue du General Ingold

CODE POSTAL 88230

VILLE FRAIZE

NOMBRE TOTAL D'ASSOCIES OU ACTIONNAIRES PERSONNES MORALES DE L'ENTREPRISE	901		NOMBRE TOTAL DE PARTS OU D' ACTIONS CORRESPONDANTES	902	
NOMBRE TOTAL D'ASSOCIES OU ACTIONNAIRES PERSONNES PHYSIQUES DE L'ENTREPRISE	903	8	NOMBRE TOTAL DE PARTS OU D' ACTIONS CORRESPONDANTES	904	1 500

I. CAPITAL DETENU PAR LES PERSONNES MORALES :

Forme juridique Dénomination
 N° SIREN (si société établie en France) % de détention Nb de parts ou actions
 Adresse : N° Voie
 Code postal Commune Pays

Forme juridique Dénomination
 N° SIREN (si société établie en France) % de détention Nb de parts ou actions
 Adresse : N° Voie
 Code postal Commune Pays

Forme juridique Dénomination
 N° SIREN (si société établie en France) % de détention Nb de parts ou actions
 Adresse : N° Voie
 Code postal Commune Pays

Forme juridique Dénomination
 N° SIREN (si société établie en France) % de détention Nb de parts ou actions
 Adresse : N° Voie
 Code postal Commune Pays

II. CAPITAL DETENU PAR LES PERSONNES PHYSIQUES :

Titre (2) M Nom patronymique FLEURENT Prénom(s) Lionel
 Nom marital % de détention 23,00 Nb de parts ou actions 345
 Naissance : Date 06041969 N° département 88 Commune SAINT-DIE Pays FRANCE
 Adresse : N° 14 Voie les secs prés
 Code postal 88 230 Commune FRAIZE Pays FRANCE

Titre (2) M Nom patronymique FLEURENT Prénom(s) Jean-Pierre
 Nom marital % de détention 49,00 Nb de parts ou actions 735
 Naissance : Date 18111953 N° département 88 Commune FRAIZE Pays FRANCE
 Adresse : N° 24 Voie rue de Chartres
 Code postal 45 480 Commune ANTRUY SUR JUINE Pays FRANCE

(1) Lorsque le nombre d'associés excède le nombre de lignes de l'imprimé, utiliser un ou plusieurs tableaux supplémentaires. Dans ce cas, il convient de numérotter chaque tableau en haut et à gauche de la case prévue à cet effet et de porter le nombre total de tableaux souscrits en bas à droite de cette même case.
 (2) Indiquer : M pour Monsieur, MME pour Madame.

* Des explications concernant cette rubrique figurent dans la notice n° 2033-NOT.

6

COMPOSITION DU CAPITAL SOCIAL

DGFIP N° 2033-F 2022

Formulaire obligatoire
(art. 38 de l'annexe III au C.G.J.)(liste des personnes ou groupements de personnes de droit ou de fait
détenant directement au moins 10% du capital de la société)

N° de dépôt

2	(1)	Néant	<input type="checkbox"/>	*
2				

EXERCICE CLOS LE 31|12|2021

N° SIRET 32646730500016

DENOMINATION DE L'ENTREPRISE SARL IMPRIMERIE FLEURENT

ADRESSE (voie) 5 Rue du General Ingold

CODE POSTAL 88230

VILLE FRAIZE

NOMBRE TOTAL D'ASSOCIES OU ACTIONNAIRES PERSONNES MORALES DE L'ENTREPRISE	901		NOMBRE TOTAL DE PARTS OU D'ACTIONS CORRESPONDANTES	902	
NOMBRE TOTAL D'ASSOCIES OU ACTIONNAIRES PERSONNES PHYSIQUES DE L'ENTREPRISE	903	8	NOMBRE TOTAL DE PARTS OU D'ACTIONS CORRESPONDANTES	904	1 500

I. CAPITAL DETENU PAR LES PERSONNES MORALES :

Forme juridique Dénomination
 N° SIREN (si société établie en France) % de détention Nb de parts ou actions
 Adresse : N° Voie
 Code postal Commune Pays

Forme juridique Dénomination
 N° SIREN (si société établie en France) % de détention Nb de parts ou actions
 Adresse : N° Voie
 Code postal Commune Pays

Forme juridique Dénomination
 N° SIREN (si société établie en France) % de détention Nb de parts ou actions
 Adresse : N° Voie
 Code postal Commune Pays

Forme juridique Dénomination
 N° SIREN (si société établie en France) % de détention Nb de parts ou actions
 Adresse : N° Voie
 Code postal Commune Pays

II. CAPITAL DETENU PAR LES PERSONNES PHYSIQUES :

Titre (2) M Nom patronymique CURSIO Prénom(s) Rémi
 Nom marital % de détention 11,67 Nb de parts ou actions 175
 Naissance : Date 09101962 N° département 88 Commune Saint-Dié Pays FRANCE
 Adresse : N° 221 Voie Impasse de la Frenelle
 Code postal 88 100 Commune TAINTRUX Pays FRANCE

Titre (2) Nom patronymique Prénom(s)
 Nom marital % de détention Nb de parts ou actions
 Naissance : Date N° département Commune Pays
 Adresse : N° Voie
 Code postal Commune Pays

(1) Lorsque le nombre d'associés excède le nombre de lignes de l'imprimé, utiliser un ou plusieurs tableaux supplémentaires. Dans ce cas, il convient de numérotter chaque tableau en haut et à gauche de la case prévue à cet effet et de porter le nombre total de tableaux souscrits en bas à droite de cette même case.

(2) Indiquer : M pour Monsieur, MME pour Madame.

* Des explications concernant cette rubrique figurent dans la notice n° 2033-NOT.

Etats financiers au 31/12/2021

ANNEXE

Règles et Méthodes Comptables

Etat exprimé en euros

Les comptes annuels de l'exercice ont été élaborés et présentés conformément aux règles générales applicables en la matière et dans le respect du principe de prudence.

Le bilan de l'exercice présente un total de **267 522** euros.

Le compte de résultat, présenté sous forme de liste, affiche un total **produits** de **188 373** euros et un total **charges** de **169 937** euros, dégageant ainsi un **résultat** de **18 436** euros.

L'exercice considéré débute le **01/01/2021** et finit le **31/12/2021**.

Il a une durée de **12** mois.

Les conventions générales comptables ont été appliquées conformément aux hypothèses de base :

- continuité de l'exploitation.
- permanence des méthodes comptables d'un exercice à l'autre.
- indépendance des exercices.

La méthode de base retenue pour l'évaluation des éléments inscrits en comptabilité est la méthode des coûts historiques.

Aucun changement dans les méthodes d'évaluation et dans les méthodes de présentation n'a été apporté.

Immobilisations

Les immobilisations corporelles sont évaluées à leur coût d'acquisition (prix d'achat et frais accessoires, hors frais d'acquisition des immobilisations) ou à leur coût de production.

Les amortissements pour dépréciation sont calculés suivant le mode linéaire ou dégressif en fonction de la durée normale d'utilisation des biens.

Les éléments non amortissables de l'actif immobilisé sont inscrits pour leur valeur brute constituée par le coût d'achat hors frais accessoires. Lorsque la valeur d'inventaire est inférieure à la valeur brute, une provision pour dépréciation est constituée du montant de la différence.

- | | |
|------------------------|------------|
| - AAI divers | 8 à 10 ans |
| - Matériel & Outillage | 3 à 10 ans |
| - Matériel de bureau | 4 à 5 ans |
| - Mobilier | 8 ans |

Règles et Méthodes Comptables

Etat exprimé en euros

Stocks et en cours

Les matières et marchandises ont été évaluées à leur coût d'acquisition (prix d'achat et frais accessoires).

Les produits en cours de production ont été évalués à leur coût de production.

Une provision pour dépréciation des stocks égale à la différence entre la valeur brute et le cours du jour ou la valeur de réalisation déduction faite des frais proportionnels de vente, est effectuée lorsque cette valeur brute est supérieure.

Créances et dettes

Les créances et les dettes ont été évaluées pour leur valeur nominale.

Les créances ont, le cas échéant, été dépréciées par voie de provision pour tenir compte des difficultés de recouvrement auxquelles elles étaient susceptibles de donner lieu.

Les créances clients présentées dans le tableau de financement, ont été retenues pour leur valeur brute, conformément aux principes comptables.

Disponibilités

Les liquidités disponibles en banque ou en caisse ont été évaluées pour leur valeur nominale.

Achats

Les frais accessoires d'achat payés à des tiers n'ont pas été incorporés dans les comptes d'achat, mais ont été comptabilisés dans les différents comptes de charge correspondant à leur nature.

ANNEXE - Elément 6.05

Fonds Commercial

Etat exprimé en euros

31/12/2021

Observations

Acheté Eléments acquis du fonds de commerce Fonds commerciaux réévalués Fonds commerciaux reçus en apport	12 196	
TOTAL	12 196	

--

Capital social

Etat exprimé en euros

31/12/2021

Nombre

Val. Nominale

Montant

		31/12/2021	Nombre	Val. Nominale	Montant
ACTIONS / PARTS SOCIALES	Du capital social début exercice		1 500,00	38,0000	57 000,00
	Emises pendant l'exercice			0,0000	
	Remboursées pendant l'exercice			0,0000	
	Du capital social fin d'exercice		1 500,00	38,0000	57 000,00

--

Produits à recevoir

Etat exprimé en euros

31/12/2021

Total des Produits à recevoir		916
Autres créances		916
<i>PRODUITS A RECEVOIR - DEPOT JX</i>	906	
<i>INTERETS COURUS A RECEVOIR</i>	9	

Charges à payer

Etat exprimé en euros

31/12/2021

		31/12/2021
Total des Charges à payer		16 791
Emprunts et dettes auprès des établissements de crédit		63
<i>INTERETS COURUS A PAYER</i>	63	
Dettes fournisseurs et comptes rattachés		6 460
<i>FAC NON PARV-FOURNISSEURS</i>	6 460	
Dettes fiscales et sociales		10 268
<i>DETTE PR POUR CONGES A PAYER</i>	6 299	
<i>FORMATION CONTINUE</i>	1 945	
<i>CHARGES SOC./CONGES PAYES</i>	2 024	

Charges constatées d'avance

Etat exprimé en euros

	Période	Montants	31/12/2021
Charges constatées d'avance - EXPLOITATION			1 743
Fuel		953	
COM & COM maintenance		594	
EBP Maintenance		196	
Charges constatées d'avance - FINANCIERES			
Charges constatées d'avance - EXCEPTIONNELLES			
TOTAL			1 743

--

Engagements financiers

Etat exprimé en euros

31/12/2021

Engagements
financiers donnésEngagements
financiers reçus

Effets escomptés non échus		
Avals, cautions et garanties		
Engagements de crédit-bail		
Engagements en pensions, retraite et assimilés		
Autres engagements Indemnité Fin Carrière - Dette actuarielle	10 905	
	10 905	
Total des engagements financiers (1)	10 905	
(1) Dont concernant : Les dirigeants Les filiales Les participations Les autres entreprises liées		

--

Etats financiers au 31/12/2021

DOSSIER DE GESTION

Soldes Intermédiaires de Gestion

	01/01/2021 31/12/2021	12 mois	01/01/2020 31/12/2020	12 mois	01/01/2019 31/12/2019	12 mois
Etat exprimé en euros						
CHIFFRE D'AFFAIRES	184 979	<i>100,00</i>	181 422	<i>100,00</i>	181 004	<i>100,00</i>
Ventes de marchandises						
- Achats de marchandises						
- Variation stocks de marchandises						
MARGE COMMERCIALE (a)						
Production vendue	184 979	<i>100,00</i>	181 422	<i>100,00</i>	181 004	<i>100,00</i>
+ Variation production stockée						
+ Production immobilisée						
PRODUCTION DE L'EXERCICE	184 979	<i>100,00</i>	181 422	<i>100,00</i>	181 004	<i>100,00</i>
- Achats stockés approvisionnement	11 097	<i>6,00</i>	9 948	<i>5,48</i>	9 115	<i>5,04</i>
- Variation des stocks et approvisionnement	(474)	<i>-0,26</i>	(96)	<i>-0,05</i>	258	<i>0,14</i>
- Achats de sous-traitance directe	2 565	<i>1,39</i>	4 987	<i>2,75</i>	5 710	<i>3,15</i>
MARGE BRUTE PRODUCTION (b)	171 791	<i>92,87</i>	166 582	<i>91,82</i>	165 921	<i>91,67</i>
MARGES (Commerciale + Production)	171 791	<i>92,87</i>	166 582	<i>91,82</i>	165 921	<i>91,67</i>
- Achats non stockés (c)	4 266	<i>2,31</i>	4 000	<i>2,20</i>	4 139	<i>2,29</i>
- Autres charges externes (c)	57 128	<i>30,88</i>	60 539	<i>33,37</i>	60 741	<i>33,56</i>
CONSOMMATION DE L'EXERCICE EN PROVENANCE DES TIERS	74 581	<i>40,32</i>	79 379	<i>43,75</i>	79 963	<i>44,18</i>
VALEUR AJOUTÉE PRODUITE (a+b-c)	110 398	<i>59,68</i>	102 043	<i>56,25</i>	101 041	<i>55,82</i>
+ Subventions d'exploitation						
- Impôts, taxes sur rémunérations	1 746	<i>0,94</i>	1 692	<i>0,93</i>	1 185	<i>0,65</i>
- Autres impôts et taxes			405	<i>0,22</i>		
- Salaires et traitements	68 420	<i>36,99</i>	64 494	<i>35,55</i>	64 490	<i>35,63</i>
- Charges sociales	19 392	<i>10,48</i>	17 308	<i>9,54</i>	17 495	<i>9,67</i>
EXCÉDENT BRUT D'EXPLOITATION	20 839	<i>11,27</i>	18 144	<i>10,00</i>	17 871	<i>9,87</i>
+ Reprises sur amortissements et provisions	1 286	<i>0,70</i>	336	<i>0,19</i>	315	<i>0,17</i>
+ Autres produits d'exploitation	5		152	<i>0,08</i>	325	<i>0,18</i>
+ Transfert de charges d'exploitation						
- Dotations aux amort., dépréciations et provisions	534	<i>0,29</i>	757	<i>0,42</i>	1 946	<i>1,07</i>
- Autres charges de gestion courante	1 376	<i>0,74</i>	172	<i>0,09</i>	325	<i>0,18</i>
RÉSULTAT EXPLOITATION	20 220	<i>10,93</i>	17 703	<i>9,76</i>	16 241	<i>8,97</i>
Bénéfice-perte sur opérations en commun						
+ Produits financiers	1 470	<i>0,79</i>	1 181	<i>0,65</i>	1 896	<i>1,05</i>
- Charges financières						
RÉSULTAT COURANT AVANT IMPÔTS	21 690	<i>11,73</i>	18 884	<i>10,41</i>	18 137	<i>10,02</i>
Produits exceptionnels			27	<i>0,01</i>		
- Charges exceptionnelles						
RÉSULTAT EXCEPTIONNEL			27	<i>0,01</i>		
- Participation des salariés						
- Impôts sur les bénéfices	3 254	<i>1,76</i>	2 837	<i>1,56</i>	2 721	<i>1,50</i>
RÉSULTAT DE L'EXERCICE	18 436	<i>9,97</i>	16 074	<i>8,86</i>	15 416	<i>8,52</i>

Détail des Soldes Intermédiaires

Etat exprimé en euros

	01/01/2021 31/12/2021	12 mois	01/01/2020 31/12/2020	12 mois	Variations	%
Montant net du chiffre d'affaires	184 978,91	<i>100,00</i>	181 421,83	<i>100,00</i>	3 557,08	<i>1,96</i>
Marge commerciale						
Production vendue Biens	90 007,97	<i>48,66</i>	100 379,13	<i>55,33</i>	(10 371,16)	<i>-10,33</i>
7011000000 ABONNEMENTS 2,10%	72 259,53	<i>39,06</i>	77 174,95	<i>42,54</i>	(4 915,42)	<i>-6,37</i>
7011010000 DEPOTS JOURNAUX 2,10%	9 899,32	<i>5,35</i>	11 363,17	<i>6,26</i>	(1 463,85)	<i>-12,88</i>
7013000000 IMPRIMES SOUS TRAITES HT 20%	4 779,99	<i>2,58</i>	4 805,05	<i>2,65</i>	(25,06)	<i>-0,52</i>
7013020000 IMPRIMES HT - 20%	2 993,30	<i>1,62</i>	3 993,13	<i>2,20</i>	(999,83)	<i>-25,04</i>
7013030000 IMPRIMES HT - 5.50%			2 773,82	<i>1,53</i>	(2 773,82)	<i>-100,00</i>
7014000000 LIVRES HT 5,50%	25,00	<i>0,01</i>	16,67	<i>0,01</i>	8,33	<i>49,97</i>
7014500000 TAMPONS HT 20%	50,83	<i>0,03</i>	252,34	<i>0,14</i>	(201,51)	<i>-79,86</i>
Production vendue Services	94 970,94	<i>51,34</i>	81 042,70	<i>44,67</i>	13 928,24	<i>17,19</i>
7061000000 PUBLICITE HT - 20%	3 968,90	<i>2,15</i>	3 442,39	<i>1,90</i>	526,51	<i>15,29</i>
7061020000 PUBLICITE HT - 20%	19 503,97	<i>10,54</i>	22 448,41	<i>12,37</i>	(2 944,44)	<i>-13,12</i>
7061030000 PUBLICITE COMPTANT T.T.C. 20%	918,09	<i>0,50</i>	838,67	<i>0,46</i>	79,42	<i>9,47</i>
7062020000 ANNONCES LEGALES H.T. - 20%	70 579,98	<i>38,16</i>	54 313,23	<i>29,94</i>	16 266,75	<i>29,95</i>
7085400000 FRAIS DE PORT - EXO						
Production de l'exercice	184 978,91	<i>100,00</i>	181 421,83	<i>100,00</i>	3 557,08	<i>1,96</i>
Achats stockés approvisionnement	11 097,09	<i>6,00</i>	9 948,13	<i>5,48</i>	1 148,96	<i>11,55</i>
6011000000 ACHATS MATIERES PREMIERES	11 097,09	<i>6,00</i>	9 948,13	<i>5,48</i>	1 148,96	<i>11,55</i>
Variation de stocks approvisionnements	(474,00)	<i>-0,26</i>	(96,00)	<i>-0,05</i>	(378,00)	<i>-393,75</i>
6031000000 VAR STOCKS MATIERES PREMIERES	(474,00)	<i>-0,26</i>	(96,00)	<i>-0,05</i>	(378,00)	<i>-393,75</i>
Achats de sous-traitance	2 564,57	<i>1,39</i>	4 987,45	<i>2,75</i>	(2 422,88)	<i>-48,58</i>
6040000000 ACHATS ETUDES & PRESTATIONS	2 564,57	<i>1,39</i>	4 987,45	<i>2,75</i>	(2 422,88)	<i>-48,58</i>
Marge brute de production	171 791,25	<i>92,87</i>	166 582,25	<i>91,82</i>	5 209,00	<i>3,13</i>
Production de l'exercice + Marge commerciale	184 978,91	<i>100,00</i>	181 421,83	<i>100,00</i>	3 557,08	<i>1,96</i>
Achats non stockés matières et fournitures	4 266,02	<i>2,31</i>	3 999,91	<i>2,20</i>	266,11	<i>6,65</i>
6061010000 EDF	791,64	<i>0,43</i>	772,19	<i>0,43</i>	19,45	<i>2,52</i>
6061020000 EAU	153,05	<i>0,08</i>	167,52	<i>0,09</i>	(14,47)	<i>-8,64</i>
6061060000 FUEL	3 291,33	<i>1,78</i>	2 931,91	<i>1,62</i>	359,42	<i>12,26</i>
6063000000 FOURNIT ENTRETIEN & PETIT EQUI			18,29	<i>0,01</i>	(18,29)	<i>-100,00</i>
6064000000 FOURNITURES ADMINISTRATIVES	30,00	<i>0,02</i>	110,00	<i>0,06</i>	(80,00)	<i>-72,73</i>
Autres charges externes	57 127,57	<i>30,88</i>	60 539,33	<i>33,37</i>	(3 411,76)	<i>-5,64</i>
6110000000 SOUS TRAITANCE GENERALE	240,00	<i>0,13</i>	500,00	<i>0,28</i>	(260,00)	<i>-52,00</i>
6132000000 LOCATIONS IMMOBILIERES	3 848,68	<i>2,08</i>	3 792,72	<i>2,09</i>	55,96	<i>1,48</i>
6155100000 ENTRETIEN MAT. OUTILLAGE			260,50	<i>0,14</i>	(260,50)	<i>-100,00</i>
6155300000 ENTRETIEN MATERIEL BUREAU	797,65	<i>0,43</i>	1 205,66	<i>0,66</i>	(408,01)	<i>-33,84</i>
6155400000 ENTRETIEN A.A.I.						
6155900000 ENTRETIEN DIVERS	265,73	<i>0,14</i>	148,43	<i>0,08</i>	117,30	<i>79,03</i>
6156000000 ENT REP-MAINTENANCE	1 891,31	<i>1,02</i>	1 534,04	<i>0,85</i>	357,27	<i>23,29</i>
6161000000 ASSURANCES MULTIRISQUES	1 569,65	<i>0,85</i>	1 520,19	<i>0,84</i>	49,46	<i>3,25</i>
6181000000 DOCUMENTATION GENERALE	628,50	<i>0,34</i>	604,95	<i>0,33</i>	23,55	<i>3,89</i>
6222000000 COMMISSIONS S/ COURT AGES	225,77	<i>0,12</i>			225,77	
6222100000 COMMISSIONS CORRESPONDANTS	3 110,00	<i>1,68</i>	3 178,93	<i>1,75</i>	(68,93)	<i>-2,17</i>
6222200000 COMMISSIONS DEPOSITAIRES	2 000,15	<i>1,08</i>	2 499,93	<i>1,38</i>	(499,78)	<i>-19,99</i>
6222400000 COMMISSIONS CHAMI	829,54	<i>0,45</i>	858,99	<i>0,47</i>	(29,45)	<i>-3,43</i>
6222500000 COMMISSIONS BOLLENBACH						
6222600000 COMMISSIONS MULLER	4 245,77	<i>2,30</i>	4 844,02	<i>2,67</i>	(598,25)	<i>-12,35</i>

Détail des Soldes Intermédiaires

Etat exprimé en euros

	01/01/2021 31/12/2021	12 mois	01/01/2020 31/12/2020	12 mois	Variations	%
6222700000 COMMISSIONS VANDERNOOT						
6226000000 HONORAIRES	3 712,50	2,01	3 810,00	2,10	(97,50)	-2,56
6226020000 HONORAIRE ME MOREL	92,67	0,05	107,56	0,06	(14,89)	-13,84
6226050000 FRAIS DE GREFFE ET TRIBUNAL	43,30	0,02	50,29	0,03	(6,99)	-13,90
6234100000 CADEAUX CLIENTS			35,00	0,02	(35,00)	-100,00
6237000000 PUBLICITE			120,00	0,07	(120,00)	-100,00
6238000000 DIVERS (POURBOIRES, DONLS...)	10,00	0,01	10,00	0,01		
6242000000 TRANSPORTS SUR VENTES						
6251030000 DEPLACEMENTS REMI	1 105,84	0,60	1 315,72	0,73	(209,88)	-15,95
6251050000 DEPLACEMENTS CATHERINE	298,48	0,16	183,44	0,10	115,04	62,71
6251070000 DEPLACEMENTS SANDRINE	849,04	0,46	1 030,33	0,57	(181,29)	-17,60
6257000000 RECEPTIONS						
6261000000 TIMBRES	1 367,73	0,74	1 774,61	0,98	(406,88)	-22,93
6261010000 AFFRANCHISSEMENT JOURNAL	27 905,23	15,09	28 980,04	15,97	(1 074,81)	-3,71
6262000000 TELEPHONE	883,61	0,48	914,65	0,50	(31,04)	-3,39
6262010000 WANADOO						
6278000000 AUT.FRS.& COMMIS.PREST. SERV	1 206,42	0,65	1 144,13	0,63	62,29	5,44
6281000000 COTISATIONS CONCOURS DIVERS			115,20	0,06	(115,20)	-100,00
Valeur ajoutée produite	110 397,66	59,68	102 043,01	56,25	8 354,65	8,19
Impôts, taxes & versements assimilés sur rémunération	1 746,15	0,94	1 691,73	0,93	54,42	3,22
6333000000 FORMATION CONTINUE	1 283,15	0,69	1 249,73	0,69	33,42	2,67
6335000000 TAXE APPRENTISSAGE	463,00	0,25	442,00	0,24	21,00	4,75
Impôts, taxes & versements assimilés autres			405,22	0,22	(405,22)	-100,00
6378000000 TAXES DIVERSES			405,22	0,22	(405,22)	-100,00
Salaires et traitements	68 420,37	36,99	64 493,73	35,55	3 926,64	6,09
6411000000 SALAIRES	68 396,27	36,98	65 212,20	35,95	3 184,07	4,88
6412000000 CONGES PAYES	(243,00)	-0,13	(46,00)	-0,03	(197,00)	-428,26
6413000000 PRIMES	900,00	0,49			900,00	
7916410000 TRANSFERT CHARGE - PERSONNEL	(632,90)	-0,34	(672,47)	-0,37	39,57	5,88
Charges sociales	19 392,46	10,48	17 308,19	9,54	2 084,27	12,04
6451000000 COTISATIONS URSSAF	12 377,80	6,69	11 043,36	6,09	1 334,44	12,08
6453020000 RETRAITE & PREVOYANCE	6 759,66	3,65	6 191,83	3,41	567,83	9,17
6455000000 CH.SOCIALES SUR CONGES PAYES			(170,00)	-0,09	170,00	100,00
6475000000 MEDECINE TRAVAIL,PHARMACIE	255,00	0,14	243,00	0,13	12,00	4,94
Excédent brut d'exploitation	20 838,68	11,27	18 144,14	10,00	2 694,54	14,85
Reprises sur amortissements & provisions	1 285,71	0,70	336,44	0,19	949,27	282,15
7817400000 REPR./PROV.DEPREC.CLIENTS DOUT	1 285,71	0,70	336,44	0,19	949,27	282,15
Autres produits d'exploitation	5,37		152,02	0,08	(146,65)	-96,47
7580000000 PROD. DIVERS GESTION COURANTE	5,37		152,02	0,08	(146,65)	-96,47
Dotations aux amortissements et provisions	534,26	0,29	757,28	0,42	(223,02)	-29,45
6811200000 DOT AMORT-IMMO CORPORELLES	534,26	0,29	527,90	0,29	6,36	1,20
6817400000 DOT.PROV.DEPRECIAT.CREANCES			229,38	0,13	(229,38)	-100,00
Autres charges de gestion courante	1 375,73	0,74	172,04	0,09	1 203,69	699,66
6541000000 PERTE SUR CREANCE DE L'EXERCIC	1 285,72	0,70			1 285,72	
6544000000 PERTES SUR CREANCES EX.ANTER.			170,04	0,09	(170,04)	-100,00
6580000000 CHARGES DIV. GESTION COURANTE	90,01	0,05	2,00		88,01	N/S

Détail des Soldes Intermédiaires

Etat exprimé en euros

	01/01/2021 31/12/2021	12 mois	01/01/2020 31/12/2020	12 mois	Variations	%
Résultat d'exploitation	20 219,77	<i>10,93</i>	17 703,28	<i>9,76</i>	2 516,49	<i>14,21</i>
Produits financiers	1 470,03	<i>0,79</i>	1 181,17	<i>0,65</i>	288,86	<i>24,46</i>
7640010000 REVENUS V.M.P. (ACTIONS)	1 246,20	<i>0,67</i>	846,30	<i>0,47</i>	399,90	<i>47,25</i>
7640030000 INTERETS COMPTE A TERME	223,83	<i>0,12</i>	334,87	<i>0,18</i>	(111,04)	<i>-33,16</i>
Résultat courant avant impôts	21 689,80	<i>11,73</i>	18 884,45	<i>10,41</i>	2 805,35	<i>14,86</i>
Produits exceptionnels			26,62	<i>0,01</i>	(26,62)	<i>-100,00</i>
7718000000 PROD. EXCEPT S/OPER. GESTION			26,62	<i>0,01</i>	(26,62)	<i>-100,00</i>
Résultat exceptionnel			26,62	<i>0,01</i>	(26,62)	<i>-100,00</i>
Impôts sur les bénéfices	3 254,00	<i>1,76</i>	2 837,00	<i>1,56</i>	417,00	<i>14,70</i>
6951000000 IMPOTS SUR BENEFICES	3 254,00	<i>1,76</i>	2 837,00	<i>1,56</i>	417,00	<i>14,70</i>
Résultat de l'exercice	18 435,80	<i>9,97</i>	16 074,07	<i>8,86</i>	2 361,73	<i>14,69</i>

Bilan Actif

Etat exprimé en euros

		31/12/2021			31/12/2020
		Brut	Amort. et Dépréc.	Net	Net
Capital souscrit non appelé (I)					
ACTIF IMMOBILISE	IMMOBILISATIONS INCORPORELLES				
	Frais d'établissement				
	Frais de développement				
	Concessions brevets droits similaires	5 787	5 787		
	Fonds commercial (1)	12 196		12 196	12 196
	Autres immobilisations incorporelles				
	Avances et acomptes				
	IMMOBILISATIONS CORPORELLES				
	Terrains				
	Constructions				
	Installations techniques,mat. et outillage indus.	51 489	51 489		
	Autres immobilisations corporelles	15 352	13 933	1 419	1 120
	Immobilisations en cours				
	Avances et acomptes				
	IMMOBILISATIONS FINANCIERES (2)				
Participations évaluées selon mise en équival.					
Autres participations					
Créances rattachées à des participations					
Autres titres immobilisés					
Prêts					
Autres immobilisations financières					
	TOTAL (II)	84 824	71 209	13 615	13 316
ACTIF CIRCULANT	STOCKS ET EN-COURS				
	Matières premières, approvisionnements	7 914		7 914	7 440
	En-cours de production de biens				
	En-cours de production de services				
	Produits intermédiaires et finis				
	Marchandises				
	Avances et Acomptes versés sur commandes				
	CREANCES D'EXPLOITATION (3)				
	Créances clients et comptes rattachés	14 708	30	14 679	15 886
	Autres créances	1 845		1 845	1 874
Créances diverses	906		906	1 036	
Capital souscrit appelé, non versé					
VALEURS MOBILIERES DE PLACEMENT	32 330		32 330	32 330	
DISPONIBILITES	194 489		194 489	190 138	
COMPTES DE REGULARISATION	Charges constatées d'avance	1 743		1 743	2 026
	TOTAL (III)	253 936	30	253 907	250 729
	Frais d'émission d'emprunt à étaler (IV)				
	Primes de remboursement des obligations (V)				
	Ecarts de conversion actif (VI)				
TOTAL ACTIF (I à VI)		338 760	71 238	267 522	264 046

(1) dont droit au bail

(2) dont immobilisations financières à moins d'un an

(3) dont créances à plus d'un an

Bilan Passif

Etat exprimé en euros

		31/12/2021	31/12/2020
Capitaux Propres	Capital social ou individuel	57 000	57 000
	Primes d'émission, de fusion, d'apport ...		
	Ecarts de réévaluation		
	RESERVES		
	Réserve légale	5 700	5 700
	Réserves statutaires ou contractuelles		
	Réserves réglementées		
	Autres réserves	13 706	13 706
	Report à nouveau	110 411	104 837
	Résultat de l'exercice	18 436	16 074
Subventions d'investissement			
Provisions réglementées			
Total des capitaux propres		205 254	197 318
Autres fonds propres	Produits des émissions de titres participatifs		
	Avances conditionnées		
Total des autres fonds propres			
Provisions	Provisions pour risques		
	Provisions pour charges		
Total des provisions			
DETTES (1)	DETTES FINANCIERES		
	Emprunts obligataires convertibles		
	Autres emprunts obligataires		
	Emprunts dettes auprès des établissements de crédit (2)	63	68
	Emprunts et dettes financières divers (3)		
	Avances et acomptes reçus sur commandes en cours		
	DETTES D'EXPLOITATION		
	Dettes fournisseurs et comptes rattachés	6 616	8 719
	Dettes fiscales et sociales	17 983	19 312
	Autres		
DETTES DIVERSES			
Dettes sur immobilisations et comptes rattachés			
Dettes fiscales (Impôts sur les bénéfices)	3 254	2 837	
Autres	62	84	
Produits constatés d'avance	34 290	35 707	
Total des dettes		62 268	66 728
Ecarts de conversion passif			
TOTAL PASSIF		267 522	264 046
Résultat de l'exercice exprimé en centimes		18 435,80	16 074,07
(1) Dont dettes à moins d'un an		62 268	66 728
(2) Dont concours bancaires courants, et soldes créditeurs de banques et CCP		63	68
(3) Dont emprunts participatifs			

Compte de Résultat

		31/12/2021		31/12/2020	
		12 mois	% C.A.	12 mois	% C.A.
PRODUITS D'EXPLOITATION	Ventes de marchandises				
	Production vendue (Biens)	90 008	48,66	100 379	55,33
	Production vendue (Services et Travaux)	94 971	51,34	81 043	44,67
	Montant net du chiffre d'affaires	184 979	100,00	181 422	100,00
	Production stockée				
	Production immobilisée				
	Subventions d'exploitation				
	Reprises sur provisions et amortissements, transfert de charges	1 919	1,04	1 009	0,56
	Autres produits	5		152	0,08
	Total des produits d'exploitation	186 903	101,04	182 583	100,64
CHARGES D'EXPLOITATION	Achats de marchandises				
	Variation de stock				
	Achats de matières et autres approvisionnements	11 097	6,00	9 948	5,48
	Variation de stock	(474)	-0,26	(96)	-0,05
	Autres achats et charges externes	63 958	34,58	69 527	38,32
	Impôts, taxes et versements assimilés	1 746	0,94	2 097	1,16
	Salaires et traitements	69 053	37,33	65 166	35,92
	Charges sociales du personnel	19 392	10,48	17 308	9,54
	Cotisations personnelles de l'exploitant				
	Dotations aux amortissements, aux dépréciations et aux provisions	534	0,29	757	0,42
Autres charges	1 376	0,74	172	0,09	
	Total des charges d'exploitation	166 683	90,11	164 879	90,88
	RESULTAT D'EXPLOITATION	20 220	10,93	17 703	9,76
PRODUITS FINANCIERS	Opéra. comm.				
	Bénéfice attribué ou perte transférée				
	Perte supportée ou bénéfice transféré				
	De participations (3)				
	D'autres valeurs mobilières et créances d'actif immobilisé (3)				
	Autres intérêts et produits assimilés (3)	1 470	0,79	1 181	0,65
	Reprises sur provisions et dépréciations et transfert de charges				
Différences positives de change					
Produits nets sur cessions de valeurs mobilières de placement					
	Total des produits financiers	1 470	0,79	1 181	0,65
CHARGES FINANCIERES	Dotations aux amortissements, aux dépréciations et aux provisions				
	Intérêts et charges assimilées (4)				
	Différences négatives de change				
	Charges nettes sur cessions de valeurs mobilières de placement				
	Total des charges financières				
	RESULTAT FINANCIER	1 470	0,79	1 181	0,65
	RESULTAT COURANT AVANT IMPOTS	21 690	11,73	18 884	10,41
	Total des produits exceptionnels			27	0,01
	Total des charges exceptionnelles				
	RESULTAT EXCEPTIONNEL			27	0,01
	PARTICIPATION DES SALARIES				
	IMPOTS SUR LES BENEFICES	3 254	1,76	2 837	1,56
	TOTAL DES PRODUITS	188 373	101,83	183 791	101,31
	TOTAL DES CHARGES	169 937	91,87	167 716	92,45
	RESULTAT DE L'EXERCICE	18 436	9,97	16 074	8,86

Détail de l'Actif

Etat exprimé en euros

	01/01/2021 31/12/2021	12 mois	01/01/2020 31/12/2020	12 mois	Variations	%
Capital souscrit non appelé						
TOTAL II - Actif Immobilisé NET	13 615,00	5,09	13 316,26	5,04	298,74	2,24
Concessions brevets et droits similaires						
2050000000 LOGICIEL	5 786,94	2,16	5 786,94	2,19		
2805000000 AMORT.LOGICIELS	(5 786,94)	-2,16	(5 786,94)	-2,19		
Fonds Commercial	12 195,92	4,56	12 195,92	4,62		
2070000000 FONDS COMMERCIAL	12 195,92	4,56	12 195,92	4,62		
Installations techniques, matériel et outillage						
2154000000 MATERIEL INDUSTRIEL	51 488,70	19,25	51 488,70	19,50		
2815400000 AMORT.MATERIEL	(51 488,70)	-19,25	(51 488,70)	-19,50		
Autres immobilisations corporelles	1 419,08	0,53	1 120,34	0,42	298,74	26,67
2181000000 A.A.I. DIVERS	8 806,54	3,29	8 806,54	3,34		
2183000000 MAT BUREAU & MAT INFORMATIQUE	6 146,12	2,30	8 871,99	3,36	(2 725,87)	-30,72
2184000000 MOBILIER	399,43	0,15	399,43	0,15		
2818100000 AMORT. A.A.I. DIVERS	(8 214,10)	-3,07	(7 686,20)	-2,91	(527,90)	-6,87
2818300000 AMORT.MATERIEL DE BUREAU ET IN	(5 319,48)	-1,99	(8 871,99)	-3,36	3 552,51	40,04
2818400000 AMORT.MOBILIER	(399,43)	-0,15	(399,43)	-0,15		
TOTAL III - Actif Circulant NET	253 906,70	94,91	250 729,41	94,96	3 177,29	1,27
Matières premières, approvisionnements	7 914,00	2,96	7 440,00	2,82	474,00	6,37
3110000000 STOCK MATIERES PREMIERES	7 914,00	2,96	7 440,00	2,82	474,00	6,37
Créances clients et comptes rattachés	14 678,72	5,49	15 885,67	6,02	(1 206,95)	-7,60
4110000000 CLIENTS	14 672,78	5,48	15 622,58	5,92	(949,80)	-6,08
4160000000 CLIENTS DOUTEUX OU LITIGIEUX	35,64	0,01	1 578,50	0,60	(1 542,86)	-97,74
4910000000 PROV DEPR COMPTES DE CLIENTS	(29,70)	-0,01	(1 315,41)	-0,50	1 285,71	97,74
Autres créances	2 751,85	1,03	2 909,91	1,10	(158,06)	-5,43
4456600000 TVA DEDUCTIBLE S/BIENS & SERVICES	13,73	0,01			13,73	
4458600000 TVA S/ FACTURES NON PARVENUES	1 126,58	0,42	1 139,81	0,43	(13,23)	-1,16
4458700000 TVA S/ FACTURES A ET ABLIR	705,08	0,26	734,43	0,28	(29,35)	-4,00
4672000000 DEBITEUR DIVERS			79,00	0,03	(79,00)	-100,00
4687010000 PRODUITS A RECEVOIR - DEPOT JX	906,46	0,34	956,67	0,36	(50,21)	-5,25
Valeurs mobilières de placement	32 330,11	12,09	32 330,11	12,24		
5031110000 CAC 40 (41761)	32 330,11	12,09	32 330,11	12,24		
Disponibilités	194 489,02	72,70	190 137,72	72,01	4 351,30	2,29
5121010000 SNVB	68 919,25	25,76	65 946,18	24,98	2 973,07	4,51
5121300000 CREDIT MUTUEL	23 500,72	8,78	22 352,01	8,47	1 148,71	5,14
5121900000 CREDIT MUTUEL 20189768 TONIC	27 525,37	10,29	27 459,87	10,40	65,50	0,24
5122200000 CREDIT MUTUEL 20189704 TONIC	21 610,01	8,08	21 558,57	8,16	51,44	0,24
5122300000 CREDIT MUTUEL 20189705 TONIC	52 734,52	19,71	52 609,01	19,92	125,51	0,24
5187000000 INTERETS COURUS A RECEVOIR	9,33		27,95	0,01	(18,62)	-66,62
5311000000 CAISSE	189,82	0,07	184,13	0,07	5,69	3,09
Charges constatées d'avance	1 743,00	0,65	2 026,00	0,77	(283,00)	-13,97
4860000000 CHARGES CONSTATEES D'AVANCE	1 743,00	0,65	2 026,00	0,77	(283,00)	-13,97
TOTAL DUBILAN ACTIF	267 521,70	100,00	264 045,67	100,00	3 476,03	1,32

Détail du Passif

Etat exprimé en euros

	01/01/2021 31/12/2021	12 mois	01/01/2020 31/12/2020	12 mois	Variations	%
TOTAL I - Capitaux propres	205 253,50	<i>76,72</i>	197 317,70	<i>74,73</i>	7 935,80	<i>4,02</i>
Capital Social ou individuel	57 000,00	<i>21,31</i>	57 000,00	<i>21,59</i>		
1013000000 CAPITAL SOUSCRIT.APELE VERSE	57 000,00	<i>21,31</i>	57 000,00	<i>21,59</i>		
Réserve légale	5 700,07	<i>2,13</i>	5 700,07	<i>2,16</i>		
1061100000 RESERVES LEGAL.PROPREMENT DITE	5 700,07	<i>2,13</i>	5 700,07	<i>2,16</i>		
Autres réserves	13 706,45	<i>5,12</i>	13 706,45	<i>5,19</i>		
1068800000 RESERVES DIVERSES	13 706,45	<i>5,12</i>	13 706,45	<i>5,19</i>		
Report à nouveau	110 411,18	<i>41,27</i>	104 837,11	<i>39,70</i>	5 574,07	<i>5,32</i>
1100000000 REPORT A NOUVEAU (SOLDE CRED.)	110 411,18	<i>41,27</i>	104 837,11	<i>39,70</i>	5 574,07	<i>5,32</i>
Résultat de l'exercice	18 435,80	<i>6,89</i>	16 074,07	<i>6,09</i>	2 361,73	<i>14,69</i>
TOTAL II - Autres fonds propres						
TOTAL III - Total des Provisions						
TOTAL IV - Total des dettes	62 268,20	<i>23,28</i>	66 727,97	<i>25,27</i>	(4 459,77)	<i>-6,68</i>
Emprunts et dettes auprès des établissements de crédit	62,69	<i>0,02</i>	67,87	<i>0,03</i>	(5,18)	<i>-7,63</i>
5186000000 INTERETS COURUS A PAYER	62,69	<i>0,02</i>	67,87	<i>0,03</i>	(5,18)	<i>-7,63</i>
Dettes fournisseurs et comptes rattachés	6 616,27	<i>2,47</i>	8 719,21	<i>3,30</i>	(2 102,94)	<i>-24,12</i>
4010000000 FOURNISSEURS	73,50	<i>0,03</i>	1 999,30	<i>0,76</i>	(1 925,80)	<i>-96,32</i>
401TELECO00 ORANGE	82,40	<i>0,03</i>			82,40	
4081000000 FAC NON PARV-FOURNISSEURS	6 460,37	<i>2,41</i>	6 719,91	<i>2,54</i>	(259,54)	<i>-3,86</i>
Dettes fiscales et sociales	21 299,03	<i>7,96</i>	22 233,49	<i>8,42</i>	(934,46)	<i>-4,20</i>
4282000000 DETTES PR POUR CONGES A PAYER	6 299,00	<i>2,35</i>	6 542,00	<i>2,48</i>	(243,00)	<i>-3,71</i>
4310000000 SECURITE SOCIALE	3 774,00	<i>1,41</i>	3 598,00	<i>1,36</i>	176,00	<i>4,89</i>
4373020000 RETRAITE NON CADRES	1 262,24	<i>0,47</i>	2 242,12	<i>0,85</i>	(979,88)	<i>-43,70</i>
4386300000 FORMATION CONTINUE	1 944,79	<i>0,73</i>	3 307,37	<i>1,25</i>	(1 362,58)	<i>-41,20</i>
4386900000 CHARGES SOC./CONGES PAYES	2 024,00	<i>0,76</i>	2 024,00	<i>0,77</i>		
4421000000 PRELEVEMENT A LA SOURCE	62,00	<i>0,02</i>	84,00	<i>0,03</i>	(22,00)	<i>-26,19</i>
4440000000 ET AT-IMPOTS SUR LES BENEFICES	3 254,00	<i>1,22</i>	2 837,00	<i>1,07</i>	417,00	<i>14,70</i>
4455100000 TVA A DECAISSER	2 679,00	<i>1,00</i>	1 599,00	<i>0,61</i>	1 080,00	<i>67,54</i>
Produits constatés d'avance	34 290,21	<i>12,82</i>	35 707,40	<i>13,52</i>	(1 417,19)	<i>-3,97</i>
4871000000 ABONNEMENTS D AVANCE	34 290,21	<i>12,82</i>	35 707,40	<i>13,52</i>	(1 417,19)	<i>-3,97</i>
TOTAL DU BILAN PASSIF	267 521,70	<i>100,00</i>	264 045,67	<i>100,00</i>	3 476,03	<i>1,32</i>

Détail du Compte de Résultat

Etat exprimé en euros

	01/01/2021 31/12/2021	12 mois	01/01/2020 31/12/2020	12 mois	Variations	%
Total des produits d'exploitation	186 902,89	101,04	182 582,76	100,64	4 320,13	2,37
Ventes de marchandises						
Production vendue Biens	90 007,97	48,66	100 379,13	55,33	(10 371,16)	-10,33
Production vendue Biens FRANCE	90 007,97	48,66	100 379,13	55,33	(10 371,16)	-10,33
7011000000 ABONNEMENTS 2,10%	72 259,53	39,06	77 174,95	42,54	(4 915,42)	-6,37
7011010000 DEPOTS JOURNAUX 2,10%	9 899,32	5,35	11 363,17	6,26	(1 463,85)	-12,88
7013000000 IMPRIMES SOUS TRAITES HT 20%	4 779,99	2,58	4 805,05	2,65	(25,06)	-0,52
7013020000 IMPRIMES HT - 20%	2 993,30	1,62	3 993,13	2,20	(999,83)	-25,04
7013030000 IMPRIMES HT - 5.50%			2 773,82	1,53	(2 773,82)	-100,00
7014000000 LIVRES HT 5.50%	25,00	0,01	16,67	0,01	8,33	49,97
7014500000 TAMPONS HT 20%	50,83	0,03	252,34	0,14	(201,51)	-79,86
Production vendue Services + Travaux	94 970,94	51,34	81 042,70	44,67	13 928,24	17,19
Production vendue Services FRANCE	94 970,94	51,34	81 042,70	44,67	13 928,24	17,19
7061000000 PUBLICITE HT - 20%	3 968,90	2,15	3 442,39	1,90	526,51	15,29
7061020000 PUBLICITE HT - 20%	19 503,97	10,54	22 448,41	12,37	(2 944,44)	-13,12
7061030000 PUBLICITE COMPTANT T.T.C. 20%	918,09	0,50	838,67	0,46	79,42	9,47
7062020000 ANNONCES LEGALES H.T. - 20%	70 579,98	38,16	54 313,23	29,94	16 266,75	29,95
Montant net du chiffre d'affaires	184 978,91	100,00	181 421,83	100,00	3 557,08	1,96
Reprises sur provisions, transferts de charges	1 918,61	1,04	1 008,91	0,56	909,70	90,17
7817400000 REPR./PROV.DEPREC.CLIENTS DOUT	1 285,71	0,70	336,44	0,19	949,27	282,15
7916410000 TRANSFERT CHARGE - PERSONNEL	632,90	0,34	672,47	0,37	(39,57)	-5,88
Autres produits d'exploitation	5,37		152,02	0,08	(146,65)	-96,47
7580000000 PROD. DIVERS GESTION COURANTE	5,37		152,02	0,08	(146,65)	-96,47
Total des charges d'exploitation	166 683,12	90,11	164 879,48	90,88	1 803,64	1,09
Achats de matières premières et autres appro.	11 097,09	6,00	9 948,13	5,48	1 148,96	11,55
6011000000 ACHATS MATIERES PREMIERES	11 097,09	6,00	9 948,13	5,48	1 148,96	11,55
Variation de stocks approvisionnements	(474,00)	-0,26	(96,00)	-0,05	(378,00)	-393,75
6031000000 VAR STOCKS MATIERES PREMIERES	(474,00)	-0,26	(96,00)	-0,05	(378,00)	-393,75
Autres achats et charges externes	63 958,16	34,58	69 526,69	38,32	(5 568,53)	-8,01
6040000000 ACHATS ETUDES & PRESTATIONS	2 564,57	1,39	4 987,45	2,75	(2 422,88)	-48,58
6061010000 EDF	791,64	0,43	772,19	0,43	19,45	2,52
6061020000 EAU	153,05	0,08	167,52	0,09	(14,47)	-8,64
6061060000 FUEL	3 291,33	1,78	2 931,91	1,62	359,42	12,26
6063000000 FOURNIT ENTRETIEN & PETIT EQUI			18,29	0,01	(18,29)	-100,00
6064000000 FOURNITURES ADMINISTRATIVES	30,00	0,02	110,00	0,06	(80,00)	-72,73
6110000000 SOUS TRAITANCE GENERALE	240,00	0,13	500,00	0,28	(260,00)	-52,00
6132000000 LOCATIONS IMMOBILIERES	3 848,68	2,08	3 792,72	2,09	55,96	1,48
6155100000 ENTRETIEN MAT. OUTILLAGE			260,50	0,14	(260,50)	-100,00
6155300000 ENTRETIEN MATERIEL BUREAU	797,65	0,43	1 205,66	0,66	(408,01)	-33,84
6155900000 ENTRETIEN DIVERS	265,73	0,14	148,43	0,08	117,30	79,03
6156000000 ENT REP-MAINTENANCE	1 891,31	1,02	1 534,04	0,85	357,27	23,29
6161000000 ASSURANCES MULTIRISQUES	1 569,65	0,85	1 520,19	0,84	49,46	3,25
6181000000 DOCUMENTATION GENERALE	628,50	0,34	604,95	0,33	23,55	3,89
6222000000 COMMISSIONS S/ COURTAGES	225,77	0,12			225,77	
6222100000 COMMISSIONS CORRESPONDANTS	3 110,00	1,68	3 178,93	1,75	(68,93)	-2,17

Détail du Compte de Résultat

Etat exprimé en euros

	01/01/2021 31/12/2021	12 mois	01/01/2020 31/12/2020	12 mois	Variations	%
6222200000 COMMISSIONS DEPOSITAIRES	2 000,15	1,08	2 499,93	1,38	(499,78)	-19,99
6222400000 COMMISSIONS CHAMI	829,54	0,45	858,99	0,47	(29,45)	-3,43
6222600000 COMMISSIONS MULLER	4 245,77	2,30	4 844,02	2,67	(598,25)	-12,35
6226000000 HONORAIRES	3 712,50	2,01	3 810,00	2,10	(97,50)	-2,56
6226020000 HONORAIRE ME MOREL	92,67	0,05	107,56	0,06	(14,89)	-13,84
6226050000 FRAIS DE GREFFE ET TRIBUNAL	43,30	0,02	50,29	0,03	(6,99)	-13,90
6234100000 CADEAUX CLIENTS			35,00	0,02	(35,00)	-100,00
6237000000 PUBLICITE			120,00	0,07	(120,00)	-100,00
6238000000 DIVERS (POURBOIRES, DONLS...)	10,00	0,01	10,00	0,01		
6251030000 DEPLACEMENTS REMI	1 105,84	0,60	1 315,72	0,73	(209,88)	-15,95
6251050000 DEPLACEMENTS CATHERINE	298,48	0,16	183,44	0,10	115,04	62,71
6251070000 DEPLACEMENTS SANDRINE	849,04	0,46	1 030,33	0,57	(181,29)	-17,60
6261000000 TIMBRES	1 367,73	0,74	1 774,61	0,98	(406,88)	-22,93
6261010000 AFFRANCHISSEMENT JOURNAL	27 905,23	15,09	28 980,04	15,97	(1 074,81)	-3,71
6262000000 TELEPHONE	883,61	0,48	914,65	0,50	(31,04)	-3,39
6278000000 AUT.FRS.& COMMIS.PREST.SERV	1 206,42	0,65	1 144,13	0,63	62,29	5,44
6281000000 COTISATIONS CONCOURS DIVERS			115,20	0,06	(115,20)	-100,00
Impôts, taxes et versements assimilés	1 746,15	0,94	2 096,95	1,16	(350,80)	-16,73
6333000000 FORMATION CONTINUE	1 283,15	0,69	1 249,73	0,69	33,42	2,67
6335000000 TAXE APPRENTISSAGE	463,00	0,25	442,00	0,24	21,00	4,75
6378000000 TAXES DIVERSES			405,22	0,22	(405,22)	-100,00
Salaires et traitements	69 053,27	37,33	65 166,20	35,92	3 887,07	5,96
6411000000 SALAIRES	68 396,27	36,98	65 212,20	35,95	3 184,07	4,88
6412000000 CONGES PAYES	(243,00)	-0,13	(46,00)	-0,03	(197,00)	-428,26
6413000000 PRIMES	900,00	0,49			900,00	
Charges sociales du personnel	19 392,46	10,48	17 308,19	9,54	2 084,27	12,04
6451000000 COTISATIONS URSSAF	12 377,80	6,69	11 043,36	6,09	1 334,44	12,08
6453020000 RETRAITE & PREVOYANCE	6 759,66	3,65	6 191,83	3,41	567,83	9,17
6455000000 CH.SOCIALES SUR CONGES PAYES			(170,00)	-0,09	170,00	100,00
6475000000 MEDECINE TRAVAIL, PHARMACIE	255,00	0,14	243,00	0,13	12,00	4,94
Dotation aux amortissements sur immobilisations	534,26	0,29	527,90	0,29	6,36	1,20
6811200000 DOT AMORT-IMMO CORPORELLES	534,26	0,29	527,90	0,29	6,36	1,20
Dotations aux provisions sur actif circulant			229,38	0,13	(229,38)	-100,00
6817400000 DOT.PROV.DEPRECIAT.CREANCES			229,38	0,13	(229,38)	-100,00
Autres charges de gestion courante	1 375,73	0,74	172,04	0,09	1 203,69	699,66
6541000000 PERTE SUR CREANCE DE L'EXERCIC	1 285,72	0,70			1 285,72	
6544000000 PERTES SUR CREANCES EX.ANTER.			170,04	0,09	(170,04)	-100,00
6580000000 CHARGES DIV. GESTION COURANTE	90,01	0,05	2,00		88,01	N/S
Résultat d'exploitation	20 219,77	10,93	17 703,28	9,76	2 516,49	14,21
Total des produits financiers	1 470,03	0,79	1 181,17	0,65	288,86	24,46
Autres intérêts et produits assimilés	1 470,03	0,79	1 181,17	0,65	288,86	24,46
7640010000 REVENUS V.M.P. (ACTIONS)	1 246,20	0,67	846,30	0,47	399,90	47,25
7640030000 INTERETS COMPTE A TERME	223,83	0,12	334,87	0,18	(111,04)	-33,16
Total des charges financières						
Résultat financier	1 470,03	0,79	1 181,17	0,65	288,86	24,46

Détail du Compte de Résultat


Etat exprimé en euros	01/01/2021 12		01/01/2020 12		Variations	
	31/12/2021	mois	31/12/2020	mois		%
Résultat courant avant impôts	21 689,80	<i>11,73</i>	18 884,45	<i>10,41</i>	2 805,35	<i>14,86</i>
Total des produits exceptionnels			26,62	<i>0,01</i>	(26,62)	<i>-100,00</i>
Produits exceptionnels sur opérations de gestion			26,62	<i>0,01</i>	(26,62)	<i>-100,00</i>
771800000 PROD. EXCEPT S/OPER. GESTION			26,62	<i>0,01</i>	(26,62)	<i>-100,00</i>
Total des charges exceptionnelles						
Résultat exceptionnel			26,62	<i>0,01</i>	(26,62)	<i>-100,00</i>
Impôts sur les bénéfices	3 254,00	<i>1,76</i>	2 837,00	<i>1,56</i>	417,00	<i>14,70</i>
695100000 IMPOTS SUR BENEFICES	3 254,00	<i>1,76</i>	2 837,00	<i>1,56</i>	417,00	<i>14,70</i>
Résultat de l'exercice	18 435,80	<i>9,97</i>	16 074,07	<i>8,86</i>	2 361,73	<i>14,69</i>

«Les Annonces des Hautes-Vosges»

Journal d'information et d'annonces légales de l'arrondissement de Saint-Dié

IMPRIMERIE FLEURENT

S.A.R.L. au capital de 57.000 euros



5, rue du Général Ingold

88230 FRAIZE

Tél. 03.29.50.30.52

Fax 09.70.61.66.84

Mail : ahv88@orange.fr

Fraize, le 31/05/2022

FLEURENT Jean-Pierre

24, Rue de Chartres

45480 AUTRY SUR JUINE

LETTRE DE CONVOCATION A L'ASSEMBLEE GENERALE ORDINAIRE ANNUELLE

Madame, Monsieur,

J'ai l'honneur de vous convoquer, en votre qualité d'associé, à l'assemblée annuelle ordinaire de la société "SARL IMPRIMERIE FLEURENT - LES ANNONCES DES HAUTES-VOSGES", société à responsabilité limitée, au capital de 57.000 Euros qui se tiendra le **SAMEDI 25 JUIN à 11h00 au siège social, 5, rue du Général Ingold 88230 FRAIZE**

Les questions suivantes seront à l'ordre du jour :

- Rapport de la gérance sur la situation et l'activité de la société durant l'exercice clos le 31/12/2021
- Examen et approbation des comptes du bilan et de l'annexe dudit exercice, affectation des résultats,
- Quitus à la Gérance,
- Attribution prime exceptionnelle aux employés
- Avenir SARL
- Questions diverses.

Vous trouverez, ci-joint, conformément aux dispositions de l'article 36 du décret du 23 mars 1967 les documents suivants :

- Rapport de gestion établi par la Gérance,
- Bilan, compte de résultats et annexe,
- Texte des résolutions proposées.

En outre, pendant le délai de quinze jours qui précède l'assemblée, le bilan, le compte de résultats, l'annexe ainsi que l'inventaire sont tenus à votre disposition au Siège Social. Je vous rappelle qu'au cas où vous ne pourriez assister vous-même à la réunion, vous pouvez vous y faire représenter par un autre Associé ou votre conjoint qui devra être muni d'un pouvoir régulier.

Je vous rappelle également qu'aux termes de l'article 56 de la loi du 24 juillet 1966, vous avez la faculté, à compter de la présente communication, de poser par écrit des questions à la gérance auxquelles il sera répondu au cours de l'assemblée.

Je vous signale enfin que, conformément aux dispositions de l'article 59 de la loi du 24 juillet 1956, les résolutions proposées ayant le caractère de décisions ordinaires ne sont valablement prises que si elles sont adoptées par un ou plusieurs associés représentant plus de la moitié des parts sociales.

Si cette majorité n'est pas obtenue, et par l'application de l'article 13 des statuts, les associés seront convoqués une seconde fois sur le même ordre du jour et les décisions seront prises alors à la majorité des votes émis, quel que soit le nombre des votants.

La Gérance

«Les Annonces des Hautes-Vosges»

Journal d'information et d'annonces légales de l'arrondissement de Saint-Dié

IMPRIMERIE FLEURENT

S.A.R.L. au capital de 57.000 euros



5, rue du Général Ingold

88230 FRAIZE

Tél. 03.29.50.30.52

Fax 09.70.61.66.84

Mail : ahv88@orange.fr

ASSEMBLEE GENERALE ORDINAIRE ANNUELLE DU 25 JUIN 2022

Rapport spécial

En application des articles 50 et suivants de la loi du 24 juillet 1966 nous vous présentons un rapport sur les conventions intervenues directement ou par personnes interposées, entre la Société et l'un de ses gérants, l'un des associés, ou d'autres sociétés dans lesquelles le gérant ou un associé exercerait une fonction d'administration ou de direction ou dont il serait associé indéfiniment responsable.

Au titre de l'exercice écoulé sont intervenues les conventions suivantes :

- M. Jean-Pierre FLEURENT, gérant, n'a perçu aucune rémunération au titre de l'exercice 2021

Fraize, le 31 mai 2022

Le Gérant

«Les Annonces des Hautes-Vosges»

Journal d'information et d'annonces légales de l'arrondissement de Saint-Dié

IMPRIMERIE FLEURENT

S.A.R.L. au capital de 57.000 euros



5, rue du Général Ingold

88230 FRAIZE

Tél. 03.29.50.30.52

Fax 09.70.61.66.84

Mail : ahv88@orange.fr

Fraize, le 31 mai 2022

ASSEMBLEE GENERALE ORDINAIRE ANNUELLE DU 25 JUIN 2022

Rapport de la gérance

Mesdames, Messieurs et chers associés,

Nous avons l'honneur de vous présenter, conformément à la loi et aux statuts de notre société, un rapport sur la marche des affaires sociales et les résultats de notre gestion pendant l'exercice ouvert le 1er janvier 2021 et clos le 31 décembre 2021 et de soumettre à votre approbation le bilan et les comptes de cet exercice, ainsi que nos propositions d'affectation de ses résultats.

Les comptes et bilan que nous vous soumettons ont été établis le 11/05/2022. Nous attirons votre attention sur les chiffres du compte de résultat qui sont tous indiqués Hors Taxes, y compris les postes de ventes, travaux, commissions, etc...

1. MARCHE DE LA SOCIETE ET EVOLUTION

Par rapport à 2020, le bilan 2021 nous donne les chiffres suivants :

- chiffre d'affaires :	2,00%	à	184.979 €
- résultat d'exploitation :	14,20%	à	20.220 €
- résultat :	14,70%	à	18.436 €

Le C.A. est stable, mais le résultat est en hausse.


Les abonnements, les pubs et les imprimés continuent à diminuer. Par contre, on a encore un bond en avant des Légales (+38%), suite à diffusion de toutes celles du département.

«Les Annonces des Hautes-Vosges»

Journal d'information et d'annonces légales de l'arrondissement de Saint-Dié

IMPRIMERIE FLEURENT

S.A.R.L. au capital de 57.000 euros



5, rue du Général Ingold

88230 FRAIZE

Tél. 03.29.50.30.52

Fax 09.70.61.66.84

Mail : ahv88@orange.fr

2. AFFECTATION DES RESULTATS

Nous vous proposons d'affecter comme suit les résultats de l'exercice

- Bénéfice de l'exercice :	+18.436 €
- Poste «Report à nouveau»	110.411 €
- Distribution à titre de dividendes aux associés	10.500 €
- Le compte «Report à nouveau», après affectation des dividendes de l'exercice s'élève à	118.437 €

3. QUITUS

Au bénéfice des explications qui précèdent et de celles plus détaillées qui seront fournies au cours de l'Assemblée, nous vous demandons de bien vouloir nous donner quitus de notre gestion pendant l'exercice clos le 31 décembre 2021.

Nous espérons que les résolutions qui vous seront soumises et qui correspondent à nos propositions, recevront votre agrément.


Le Gérant,
Jean-Pierre FLEURENT

«Les Annonces des Hautes-Vosges»

Journal d'information et d'annonces légales de l'arrondissement de Saint-Dié

IMPRIMERIE FLEURENT

S.A.R.L. au capital de 57.000 euros



Fraize, le 27 juin 2022

5, rue du Général Ingold

88230 FRAIZE

Tél. 03.29.50.30.52

Fax 09.70.61.66.84

Mail : ahv88@orange.fr

ASSEMBLEE GENERALE ORDINAIRE ANNUELLE DU 25 JUIN 2022

Texte des résolutions proposées au vote

PREMIERE RESOLUTION

L'assemblée Générale, après avoir entendu la lecture du rapport de gestion, approuve l'inventaire et les comptes annuels, à savoir le bilan, le compte de résultat et l'annexe, arrêtés au 31-12-2021, tels qu'ils lui ont été présentés, ainsi que les opérations traduites dans ces comptes et résumées dans ce rapport. En conséquence, elle donne à la Gérance quitus de sa gestion pour l'exercice clos le 31-12-2021.

DEUXIEME RESOLUTION

L'Assemblée Générale approuve la proposition de la Gérance et décide d'affecter le bénéfice de 18.436€ de l'exercice de la manière suivante :

- Bénéfice de l'exercice :	+18.436 €
- Poste «Report à nouveau»	110.411 €
- Distribution à titre de dividendes aux associés	10.500 €
- Le compte «Report à nouveau», après affectation des dividendes de l'exercice s'élève à	118.347 €

Nous vous rappelons que les dividendes distribués par action au cours des trois derniers exercices ont été les suivants :

EXERCICE	
31 décembre 2018	7€ par part éligible à la réfaction de 40%
31 décembre 2019	0€ par part éligible à la réfaction de 40%
31 décembre 2020	7€ par part éligible à la réfaction de 40%

TROISIEME RESOLUTION

L'assemblée Générale décide l'attribution d'une prime exceptionnelle pour les salariés.

QUATRIEME RESOLUTION

L'assemblée Générale décide une prospection pour la vente de l'imprimerie voire une éventuelle liquidation de cette dernière.

«Les Annonces des Hautes-Vosges»

Journal d'information et d'annonces légales de l'arrondissement de Saint-Dié

IMPRIMERIE FLEURENT

S.A.R.L. au capital de 57.000 euros



5, rue du Général Ingold

88230 FRAIZE

Tél. 03.29.50.30.52

Fax 09.70.61.66.84

Mail : ahv88@orange.fr

CINQUIEME RESOLUTION

L'Assemblée Générale, après avoir entendu la lecture du rapport spécial sur les conventions visées à l'article 50 de la loi du 24 juillet 1966 et statuant sur ce rapport, approuve successivement chacune desdites conventions. Chaque intéressé n'ayant pas pris part au vote de la convention le concernant.

