



TotalEnergies Exploration Production Nigeria
Exercice clos le 31 décembre 2022

Rapport du commissaire aux comptes sur les comptes annuels

ERNST & YOUNG Audit



TotalEnergies Exploration Production Nigeria

Exercice clos le 31 décembre 2022

Rapport du commissaire aux comptes sur les comptes annuels

A l'Actionnaire Unique de la société TotalEnergies Exploration Production Nigeria,

Opinion

En exécution de la mission qui nous a été confiée par décision de l'actionnaire unique, nous avons effectué l'audit des comptes annuels de la société TotalEnergies Exploration Production Nigeria relatifs à l'exercice clos le 31 décembre 2022, tels qu'ils sont joints au présent rapport.

Nous certifions que les comptes annuels sont, au regard des règles et principes comptables français, réguliers et sincères et donnent une image fidèle du résultat des opérations de l'exercice écoulé ainsi que de la situation financière et du patrimoine de la société à la fin de cet exercice.

Fondement de l'opinion

■ Référentiel d'audit

Nous avons effectué notre audit selon les normes d'exercice professionnel applicables en France. Nous estimons que les éléments que nous avons collectés sont suffisants et appropriés pour fonder notre opinion.

Les responsabilités qui nous incombent en vertu de ces normes sont indiquées dans la partie « Responsabilités du commissaire aux comptes relatives à l'audit des comptes annuels » du présent rapport.

■ Indépendance

Nous avons réalisé notre mission d'audit dans le respect des règles d'indépendance prévues par le Code de commerce et par le Code de déontologie de la profession de commissaire aux comptes, sur la période du 1^{er} janvier 2022 à la date d'émission de notre rapport.

Justification des appréciations

En application des dispositions des articles L. 823-9 et R. 823-7 du Code de commerce relatives à la justification de nos appréciations, nous vous informons que les appréciations les plus importantes auxquelles nous avons procédé, selon notre jugement professionnel, ont porté sur le caractère approprié des principes comptables appliqués.

Les appréciations ainsi portées s'inscrivent dans le contexte de l'audit des comptes annuels pris dans leur ensemble et de la formation de notre opinion exprimée ci-avant. Nous n'exprimons pas d'opinion sur des éléments de ces comptes annuels pris isolément.

Vérifications spécifiques

Nous avons également procédé, conformément aux normes d'exercice professionnel applicables en France, aux vérifications spécifiques prévues par les textes légaux et réglementaires.

Nous n'avons pas d'observation à formuler sur la sincérité et la concordance avec les comptes annuels des informations données dans les documents sur la situation financière et les comptes annuels adressés à l'actionnaire unique.

Responsabilités de la direction et des personnes constituant le gouvernement d'entreprise relatives aux comptes annuels

Il appartient à la direction d'établir des comptes annuels présentant une image fidèle conformément aux règles et principes comptables français ainsi que de mettre en place le contrôle interne qu'elle estime nécessaire à l'établissement de comptes annuels ne comportant pas d'anomalies significatives, que celles-ci proviennent de fraudes ou résultent d'erreurs.

Lors de l'établissement des comptes annuels, il incombe à la direction d'évaluer la capacité de la société à poursuivre son exploitation, de présenter dans ces comptes, le cas échéant, les informations nécessaires relatives à la continuité d'exploitation et d'appliquer la convention comptable de continuité d'exploitation, sauf s'il est prévu de liquider la société ou de cesser son activité.

Les comptes annuels ont été arrêtés par le président.

Responsabilités du commissaire aux comptes relatives à l'audit des comptes annuels

Il nous appartient d'établir un rapport sur les comptes annuels. Notre objectif est d'obtenir l'assurance raisonnable que les comptes annuels pris dans leur ensemble ne comportent pas d'anomalies significatives. L'assurance raisonnable correspond à un niveau élevé d'assurance, sans toutefois garantir qu'un audit réalisé conformément aux normes d'exercice professionnel permet de systématiquement détecter toute anomalie significative. Les anomalies peuvent provenir de fraudes ou résulter d'erreurs et sont considérées comme significatives lorsque l'on peut raisonnablement s'attendre à ce qu'elles puissent, prises individuellement ou en cumulé, influencer les décisions économiques que les utilisateurs des comptes prennent en se fondant sur ceux-ci.


Comme précisé par l'article L. 823-10-1 du Code de commerce, notre mission de certification des comptes ne consiste pas à garantir la viabilité ou la qualité de la gestion de votre société.

Dans le cadre d'un audit réalisé conformément aux normes d'exercice professionnel applicables en France, le commissaire aux comptes exerce son jugement professionnel tout au long de cet audit.
En outre :

- ▶ il identifie et évalue les risques que les comptes annuels comportent des anomalies significatives, que celles-ci proviennent de fraudes ou résultent d'erreurs, définit et met en œuvre des procédures d'audit face à ces risques, et recueille des éléments qu'il estime suffisants et appropriés pour fonder son opinion. Le risque de non-détection d'une anomalie significative provenant d'une fraude est plus élevé que celui d'une anomalie significative résultant d'une erreur, car la fraude peut impliquer la collusion, la falsification, les omissions volontaires, les fausses déclarations ou le contournement du contrôle interne ;
- ▶ il prend connaissance du contrôle interne pertinent pour l'audit afin de définir des procédures d'audit appropriées en la circonstance, et non dans le but d'exprimer une opinion sur l'efficacité du contrôle interne ;
- ▶ il apprécie le caractère approprié des méthodes comptables retenues et le caractère raisonnable des estimations comptables faites par la direction, ainsi que les informations les concernant fournies dans les comptes annuels ;
- ▶ il apprécie le caractère approprié de l'application par la direction de la convention comptable de continuité d'exploitation et, selon les éléments collectés, l'existence ou non d'une incertitude significative liée à des événements ou à des circonstances susceptibles de mettre en cause la capacité de la société à poursuivre son exploitation. Cette appréciation s'appuie sur les éléments collectés jusqu'à la date de son rapport, étant toutefois rappelé que des circonstances ou événements ultérieurs pourraient mettre en cause la continuité d'exploitation. S'il conclut à l'existence d'une incertitude significative, il attire l'attention des lecteurs de son rapport sur les informations fournies dans les comptes annuels au sujet de cette incertitude ou, si ces informations ne sont pas fournies ou ne sont pas pertinentes, il formule une certification avec réserve ou un refus de certifier ;
- ▶ il apprécie la présentation d'ensemble des comptes annuels et évalue si les comptes annuels reflètent les opérations et événements sous-jacents de manière à en donner une image fidèle.

Paris-La Défense, le 17 mars 2023

Le Commissaire aux Comptes
ERNST & YOUNG Audit

**MOEZ
AJMI** 
Digitally signed by MOEZ AJMI
DN: cn=MOEZ AJMI, c=FR, o=EY
Associés, ou=0002 817723687,
email=moez.ajmi@fr.ey.com
Date: 2023.03.17 05:52:38 +01'00'

Moez Ajmi

TotalEnergies Exploration Production Nigeria SAS

Comptes Annuels

au 31 décembre 2022

SOMMAIRE

	Pages
BILAN	3 à 4
COMPTE DE RESULTAT	5
ANNEXE	6 à 18
Faits caractéristiques de l'exercice	6
Principes, règles et méthodes comptables	7
Notes sur le bilan	8 à 12
Immobilisations	8
Filiales et participations	9
Capitaux propres	10
Provisions	11
Comptes de régularisation	12
Notes sur le compte de résultat	13
Chiffre d'affaires	13
Résultat d'exploitation	13
Résultat financier	13
Résultat exceptionnel	13
Impôts sur les bénéfices	13
Autres informations	14 à 18
Échéances des créances et des dettes	14
Éléments concernant les entreprises liées	15
Engagements hors bilan	16
Effectifs	17
Dettes fournisseurs	18

BILAN

au 31-12-2022

En EUR

ACTIF	2022			2021
	Brut	Amortissements et dépréciations	Net	Net
ACTIF IMMOBILISÉ				
Immobilisations incorporelles	30 915 351	27 549 488	3 365 863	4 603 335
Concessions, permis et droits similaires	30 915 351	27 549 488	3 365 863	4 603 335
Études et travaux d'exploration				
Autres immobilisations incorporelles				
Immobilisations incorporelles en cours				
Immobilisations corporelles				
Installations pétrolières				
Autres immobilisations corporelles				
Avances et acomptes sur immobilisations				
Immobilisations corporelles en cours				
Immobilisations financières	470 416	370 455	99 962	99 962
Titres de participation	470 416	370 455	99 962	99 962
Créances rattachées à des participations				
Autres titres immobilisés				
Prêts				
Dépôts et cautionnements				
Autres immobilisations financières				
Dépenses à récupérer - Contrats pétroliers				
Total (I)	31 385 767	27 919 943	3 465 824	4 703 297
ACTIF CIRCULANT				
Stocks et en-cours				
Stocks d'hydrocarbures				
Stocks de matières consommables				
Avances et acomptes versés				
Créances d'exploitation				
Créances Clients et Comptes rattachés				
Créances Associés				
Autres créances d'exploitation				
Créances diverses				
Disponibilités	11 101 337		11 101 337	661 272
COMPTE DE RÉGULARISATION				
Charges constatées d'avance				
Total (II)	11 101 337		11 101 337	661 272
Charges à répartir sur plusieurs exercices (III)				
Primes de remboursement des emprunts (IV)				
Écart de conversion Actif (V)				
TOTAL GÉNÉRAL (I+II+III+IV+V)	42 487 104	27 919 943	14 567 161	5 364 568

BILAN

au 31-12-2022

En EUR

PASSIF	2022	2021
CAPITAUX PROPRES		
Capital	40 000	40 000
Primes d'émission, de fusion, d'apport	-	-
Réserves	4 000	4 000
Report à nouveau	4 682 516	6 420 749
Résultat de l'exercice	1 068 527 377	324 761 767
Acomptes versés sur dividendes	(1 069 360 000)	(326 500 000)
Écarts de conversion	-	-
Total (I)	3 893 893	4 726 516
PROVISIONS		
Provisions pour risques et charges	-	-
Total (II)	-	-
DETTES		
Dettes financières	-	-
Avances long terme	-	-
Emprunts et dettes financières divers	-	-
Comptes courants	-	-
Dettes d'exploitation	10 673 268	638 053
Dettes Fournisseurs et Comptes rattachés	31 422	25 629
Dettes Associés	-	-
Dettes fiscales et sociales	10 641 846	612 424
Autres dettes d'exploitation	-	-
Dettes diverses	-	-
COMPTES DE RÉGULARISATION		
Produits constatés d'avance	-	-
Total (III)	10 673 268	638 053
Écart de conversion Passif (IV)	-	-
TOTAL GÉNÉRAL (I+II+III+IV)	14 567 161	5 364 568

COMPTE DE RÉSULTAT

En EUR

	2022	2021
Produits d'exploitation	-	-
Vente d'hydrocarbures	-	-
Chiffre d'affaires	-	-
Production stockée	-	-
Production immobilisée financée par la société	-	-
Production immobilisée financée par les Associés	-	-
Autres produits d'exploitation	-	-
Reprises sur amortissements et provisions, transferts de charges	-	-
Charges d'exploitation	1 273 240	1 633 496
Achats et prestations de services - Activité pétrolière	-	-
Variations de stocks	-	-
Autres achats et charges externes	35 768	32 438
Impôts, taxes et versements assimilés	-	-
Salaires, traitements et charges sociales	-	-
Dotations d'exploitation aux amortissements	1 237 472	1 601 058
Dotations d'exploitation aux provisions	-	-
Autres charges d'exploitation	-	-
I. RÉSULTAT D'EXPLOITATION	(1 273 240)	(1 633 496)
Produits financiers	1 085 033 158	331 262 910
Intérêts et produits assimilés	170 665	-
Différences positives de change	-	-
Reprises sur provisions financières et transferts de charges	-	-
Autres produits financiers	1 084 862 493	331 262 910
Charges financières	-	0
Intérêts et charges assimilées	-	-
Différences négatives de change	-	0
Dotations financières aux amortissements et provisions	-	-
Autres charges financières	-	-
II. RÉSULTAT FINANCIER	1 085 033 158	331 262 910
III. RÉSULTAT COURANT AVANT IMPÔTS (I+II)	1 083 759 918	329 629 414
Produits exceptionnels	-	-
Produits exceptionnels sur opérations de gestion	-	-
Produits exceptionnels sur opérations en capital	-	-
Reprises sur provisions exceptionnelles et transferts de charges	-	-
Autres produits exceptionnels	-	-
Charges exceptionnelles	-	-
Charges exceptionnelles sur opérations de gestion	-	-
Charges exceptionnelles sur opérations en capital	-	-
Dotations exceptionnelles aux amortissements et provisions	-	-
Autres charges exceptionnelles	-	-
IV. RÉSULTAT EXCEPTIONNEL	-	-
V. IMPÔTS SUR LES BÉNÉFICES	15 232 541	4 867 647
Total des produits	1 085 033 158	331 262 910
Total des charges	16 505 781	6 501 143
VI. RÉSULTAT NET (III+IV-V)	1 068 527 377	324 761 767

ANNEXE

La principale activité de TotalEnergies Exploration Production Nigeria SAS est la gestion de sa participation au sein de TotalEnergies Upstream Nigeria Ltd à hauteur de 100.00%.

Faits caractéristiques de l'exercice

TotalEnergies Exploration Production Nigeria SAS a perçu deux dividendes de 881 675 107 EUR et de 203 187 380 EUR pendant l'exercice 2022.

TotalEnergies Exploration Production Nigeria SAS a versé deux acomptes sur dividende de 869 360 000 EUR et 200 000 000 EUR à TotalEnergies SE pendant l'exercice 2022.

Les situations nettes des filiales détenues au 31/12/2022 par TotalEnergies Exploration Production Nigeria SAS sont les suivantes :

- TOTALENERGIES EXPLORATION NIGERIA LIMITED : (11 775 736) EUR au 31/12/2022
- TOTALENERGIES UPSTREAM NIGERIA LIMITED : 815 488 333 EUR au 31/12/2022
- TOTALENERGIES EP NIGERIA LIMITED : 5 870 604 310 EUR au 31/12/2022

Principes, règles et méthodes comptables

Les comptes annuels de l'exercice 2022 ont été établis conformément aux principes comptables français en vigueur.

Le nouveau règlement ANC 2018-01 du 20 avril 2018 modifiant le règlement ANC 2014-03 relatif au plan comptable général est sans incidence significative sur les comptes de la société. Les méthodes comptables appliquées pour établir cet arrêté sont identiques à celles appliquées dans le cadre de la clôture annuelle au 31.12.2017.

Immobilisations incorporelles

Les immobilisations incorporelles regroupent les dépenses d'acquisition de droits miniers au titre du permis OML130 opéré par TUPNI. Elles sont amorties à l'unité de production en fonction de la production du champ.

Immobilisations corporelles

Notre société ne dispose pas d'immobilisations corporelles.

Immobilisations financières

Les titres de participation sont comptabilisés au coût d'acquisition.

Stocks et en-cours

Notre société ne dispose pas de Stocks et en-cours.

Créances et dettes

Les créances et dettes sont comptabilisées à leur valeur nominale. Lorsque le recouvrement d'une créance s'avère compromis, l'amortissement probable de la valeur est constaté sous la forme d'une provision pour dépréciation.

Les créances et dettes libellées en devise étrangère sont converties au taux de change en vigueur à la date de clôture par la création, le cas échéant, d'écarts de conversion Actif et/ou Passif. Les pertes latentes correspondant aux écarts de conversion Actifs font l'objet d'une provision pour risques.

Conversion des comptes de la ou des succursale(s)

Notre société ne dispose pas de succursale.

Provisions

Une provision est comptabilisée lorsqu'il existe, pour notre société, une obligation actuelle, juridique ou implicite, résultant d'un événement passé et qu'il est probable qu'elle provoquera une sortie de ressources qui peut être estimée de manière fiable. Le montant provisionné correspond à la meilleure estimation possible de l'obligation valorisée à la date d'arrêté des comptes. Ce poste comprend la provision pour pertes de change latentes le cas échéant.

Compte de résultat

Aucune opération de l'exercice n'a nécessité la mise en œuvre de jugement particulier.

Impôts sur les bénéfices

Notre société est redevable de l'impôt sur les sociétés en France.

Consolidation et intégration fiscale

Les comptes de TotalEnergies Exploration Production Nigeria SAS sont inclus dans les comptes consolidés de la compagnie TotalEnergies suivant la méthode de l'intégration globale. TotalEnergies Exploration Production Nigeria SAS est fiscalement intégrée chez TotalEnergies SE.

Autres

Aucun élément particulier n'est à porter à la connaissance du lecteur.

Notes sur le bilan

Immobilisations

En EUR

Valeurs brutes	Montant au 01-01-2022	Augmentations 2022	Transferts 2022	Diminutions 2022	Effet de change	Montant au 31-12-2022
Immobilisations incorporelles	30 915 351					30 915 351
Concessions, permis et droits similaires	30 915 351					30 915 351
Études et travaux d'exploration						
Autres immobilisations incorporelles						
Immobilisations incorporelles en cours						
Immobilisations corporelles						
Installations pétrolières						
Autres immobilisations corporelles						
Avances et acomptes sur immobilisations						
Immobilisations corporelles en cours						
Immobilisations financières	470 416					470 416
Titres de participation	470 416					470 416
Créances rattachées à des participations						
Autres titres immobilisés						
Prêts						
Dépôts et cautionnements						
Autres immobilisations financières						
Dépenses à récupérer - Contrats pétroliers						
Total	31 385 767					31 385 767

L'écart entre les cours d'ouverture, moyen et historique d'une part, et le cours de clôture d'autre part, figure dans la colonne Effet de change.

En EUR

Amortissements et dépréciations	Cumul au 01-01-2022	Dotations 2 022	Transferts 2 022	Reprises 2 022	Effet de change	Cumul au 31-12-2022
Immobilisations incorporelles	26 312 016	1 237 472				27 549 488
Concessions, permis et droits similaires	26 312 016	1 237 472				27 549 488
Études et travaux d'exploration						
Autres immobilisations incorporelles						
Immobilisations incorporelles en cours						
Immobilisations corporelles						
Installations pétrolières						
Autres immobilisations corporelles						
Avances et acomptes sur immobilisations						
Immobilisations corporelles en cours						
Immobilisations financières	370 455					370 455
Titres de participation	370 455					370 455
Créances rattachées à des participations						
Autres titres immobilisés						
Prêts						
Dépôts et cautionnements						
Autres immobilisations financières						
Dépenses à récupérer - Contrats pétroliers						
Total	26 682 471	1 237 472				27 919 943

Le chiffre de dotations et/ou reprises est celui du compte de résultat. L'écart entre les cours d'ouverture et moyen d'une part, et le cours de clôture d'autre part, figure dans la colonne Effet de change.

Filiales et participations

Titres	Informations financières		
	Capital au 31-12-2022	Quote-part du capital détenue au 31-12-2022	Résultat 2022
Titres dont la valeur brute excède 1% du capital de TotalEnergies Exploration Production Nigeria SAS			
Filiales (détenues à + de 50%)			
Filiales détenues par la ou les succursale(s)			
Filiales détenues par le siège			
TOTALENERGIES EXPLORATION NIGERIA LIMITED	USD	122 000	100%
TOTALENERGIES UPSTREAM NIGERIA LIMITED	USD	97 940	100%
			600 016 866
			-
Participations (détenues entre 10 et 50%)			
Participations détenues par la ou les succursale(s)			
Participations détenues par le siège			
Titres dont la valeur brute n'excède pas 1% du capital de TotalEnergies Exploration Production Nigeria SAS			
Titres détenus par la ou les succursale(s)			
Titres détenus par le siège			
TOTALENERGIES EP NIGERIA LIMITED	USD	10 352 000	
			453 340 770

Capitaux propres

Capital social

Le montant du capital s'élève à 40 000 EUR et se divise en 2 500 actions de 16 EUR chacune.
La répartition du capital est la suivante.

Actionnaire	Part de l'actionnaire
TotalEnergies SE	100%
Total	100%

Tableau de variation des capitaux propres

TotalEnergies Exploration Production Nigeria SAS a procédé au versement de deux acomptes sur dividendes à TotalEnergies SE au cours de l'exercice 2022.
Le premier acompte, d'un montant total de 869,4 millions d'euros, a été approuvé le 22 juillet 2022.
Le deuxième acompte, d'un montant total de 200 millions d'euros, a été approuvé le 9 décembre 2022.

En EUR

Capitaux propres	Montant au 01-01-2022	Variations 2022	Montant au 31-12-2022
Capital	40 000		40 000
Primes d'émission, de fusion, d'apport			
Réserves	4 000		4 000
Réserve légale	4 000		4 000
Plus-values nettes à long terme			
Réserves statutaires ou contractuelles			
Réserves réglementées			
Autres réserves			
Report à nouveau	6 420 749	(1 738 233)	4 682 516
Report à nouveau, avant déduction des dividendes versés	6 420 749	(1 738 233)	4 682 516
Dividendes versés			
RÉSULTAT			
Résultat de l'exercice		1 068 527 377	1 068 527 377
Résultat de l'exercice précédent	324 761 767	(324 761 767)	
Changement de méthode comptable			
Acomptes versés sur dividendes	(326 500 000)	(742 860 000)	(1 069 360 000)
Écarts de conversion			
- dont écart de conversion sur compte de liaison			
- dont écart de conversion sur résultat			
Total	4 726 516	(832 623)	3 893 893

Provisions

En EUR

Nature des provisions	Montant au 01-01-2022	Augmentations 2022	Diminutions 2022	Effet de change	Montant au 31-12-2022
<u>PROVISIONS POUR RISQUES ET CHARGES</u>					
Provisions pour risques	-	-	-	-	-
Provision pour pertes de change	-	-	-	-	-
Provision pour risques	-	-	-	-	-
Provisions pour charges	-	-	-	-	-
Total	-	-	-	-	-
<u>DÉPRÉCIATIONS</u>					
Dépréciation des stocks	-	-	-	-	-
Stocks d'hydrocarbures	-	-	-	-	-
Stocks de matières consommables	-	-	-	-	-
Dépréciation des créances	-	-	-	-	-
Créances Clients et Comptes rattachés	-	-	-	-	-
Créances Associés	-	-	-	-	-
Autres créances d'exploitation	-	-	-	-	-
Créances diverses	-	-	-	-	-
Total	-	-	-	-	-

Le montant de dotations et/ou reprises est celui du compte de résultat. L'écart entre le cours d'ouverture et moyen d'une part, et le cours de clôture d'autre part, figure dans la colonne Effet de change.

Comptes de régularisation

Écarts de conversion sur dettes et créances libellées en monnaie étrangère

En EUR

Créances et dettes	Écart de conversion Actif			Écart de conversion Passif
	Brut	Provision pour risques	Net	
	au 31-12-2022	au 31-12-2022	au 31-12-2022	
Créances				
Clients et Comptes rattachés	-	-	-	-
Neant				
Dettes				
Fournisseurs et Comptes rattachés	-	-	-	-
Neant				
Total	-	-	-	-

Autres comptes de régularisation

Neant

Notes sur le compte de résultat**Chiffre d'affaires**

En EUR

Ventes d'hydrocarbures	2022	2021	Variation
Ventes d'huile	-	-	
Ventes de gaz	-	-	
Ventes de condensat	-	-	
Ventes de LPG	-	-	
Autres	-	-	
Total			

Résultat d'exploitation

Le résultat d'exploitation est constitué principalement de la dotation d'amortissement des droits miniers (1 237 472 EUR).

Résultat financier

Le résultat financier est constitué principalement par le dividende reçu (1 084 862 487 EUR) de TotalEnergies UPSTREAM NIGERIA.

Résultat exceptionnel

Aucun élément du résultat exceptionnel ne nécessite d'attention particulière.

Impôts sur les bénéfices

En EUR

Impôts sur les bénéfices	2022	2021
Impôts exigibles	15 232 541	4 867 647
Total	15 232 541	4 867 647

Autres informations

Échéances des créances et des dettes

En EUR

Créances	Montant brut	Échéance à moins d'un an	Échéance à plus d'un an et moins de cinq ans	Échéance à plus de cinq ans
Créances de l'actif immobilisé				
Créances rattachées à des participations	-	-	-	-
Prêts	-	-	-	-
Dépenses à récupérer - Contrats pétroliers	-	-	-	-
Créances de l'actif circulant	11 101 337	11 101 337	-	-
Avances et acomptes versés	-	-	-	-
Créances Clients et Comptes rattachés	-	-	-	-
Créances Associés	-	-	-	-
Autres créances d'exploitation	-	-	-	-
Créances diverses	-	-	-	-
Disponibilités	11 101 337	11 101 337	-	-
Charges constatées d'avance	-	-	-	-
Charges à répartir sur plusieurs exercices	-	-	-	-
Primes de remboursement des emprunts	-	-	-	-
Total	11 101 337	11 101 337		-

En EUR

Dettes	Montant brut	Échéance à moins d'un an	Échéance à plus d'un an et moins de cinq ans	Échéance à plus de cinq ans
Avances long terme	-	-	-	-
Emprunts et dettes financières divers	-	-	-	-
Comptes courants	-	-	-	-
Dettes Fournisseurs et Comptes rattachés	31 422	31 422	-	-
Dettes Associés	-	-	-	-
Dettes fiscales et sociales	10 641 846	10 641 846	-	-
Autres dettes d'exploitation	-	-	-	-
Dettes diverses	-	-	-	-
Produits constatés d'avance	-	-	-	-
Total	10 673 268	10 673 268	-	-

Éléments concernant les entreprises liées

En EUR

Éléments de l'actif du bilan	Montant Compagnie au 31-12-2022	Montant Hors Compagnie au 31-12-2022	Montant total au 31-12-2022
Titres de participation	99 962	-	99 962
Créances rattachées à des participations	-	-	-
Autres titres immobilisés	-	-	-
Prêts	-	-	-
Dépôts et cautionnements	-	-	-
Autres immobilisations financières	-	-	-
Avances et acomptes versés	-	-	-
Créances Clients et Comptes rattachés	-	-	-
Créances Associés	-	-	-
Autres créances d'exploitation	-	-	-
Créances diverses	-	-	-
Disponibilités	11 101 337	-	11 101 337
Total	11 201 299	-	11 201 299

En EUR

Éléments du passif du bilan	Montant Compagnie au 31-12-2022	Montant Hors Compagnie au 31-12-2022	Montant total au 31-12-2022
Avances long terme	-	-	-
Emprunts et dettes financières divers	-	-	-
Comptes courants	-	-	-
Dettes Fournisseurs et Comptes rattachés	7 992	23 430	31 422
Dettes Associés	-	-	-
Dettes fiscales et sociales	10 641 846	-	10 641 846
Autres dettes d'exploitation	-	-	-
Dettes diverses	-	-	-
Total	10 649 838	23 430	10 673 268

En EUR

Éléments du compte de résultat	Montant Compagnie 2 022	Montant Hors Compagnie 2 022	Montant total 2 022
Produits d'exploitation	-	-	-
Produits financiers	1 085 033 158	-	1 085 033 158
Produits exceptionnels	-	-	-
Charges d'exploitation	7 992	1 265 248	1 273 240
Charges financières	-	-	-
Charges exceptionnelles	-	-	-

Engagements hors bilan

Engagements financiers

En EUR

Engagements	Commentaires	Montant engagé au 31-12-2022
Engagements donnés		-
Néant		-
Engagements reçus		-
Néant		-
Autres engagements financiers		-
Néant		-

Engagements divers

Contrats de location liés à l'acquisition d'immobilisations (contrats de crédit-bail et contrats analogues)

En EUR

Immobilisations en location	Coût d'entrée	Amortissements		Valeur nette au 31-12-2022
		2022	au 31-12-2022	
Néant	-	-	-	-
Total	-	-	-	-

Engagements	Redevance payée		Redevance restant à payer	Prix d'achat
	2022	au 31-12-2022		
Néant	-	-	-	-
Total	-	-	-	-

Autres

Effectifs

Effectifs	2022	2021
Personnel local	-	-
Expatriés	-	-
Total	-	-

TotalEnergies Exploration Production Nigeria SAS**Exercice 2022**

Au 31 décembre 2022, le montant des dettes fournisseurs s'élève à
après déduction des factures non parvenues dont le montant s'élève à

14 022,24 euros,
17 400,00 euros.

L'échéancier des dettes fournisseurs est le suivant :

Dettes fournisseurs**En EUR**

	2022	2021
Dettes fournisseurs (hors FNP)	14 022	-
<i>dettes non échues</i>	<i>14 022</i>	<i>-</i>
<i>dettes échues < 1 mois</i>	<i>-</i>	<i>-</i>
<i>dettes échues entre 1&3 mois</i>	<i>-</i>	<i>-</i>
<i>dettes échues > 3 mois</i>	<i>-</i>	<i>-</i>
Factures non parvenues	17 400	25 629
Total Dettes Fournisseurs au bilan	31 422	25 629

TotalEnergies Exploration Production Nigeria
Société par Actions Simplifiée au capital de 40.000 €
Siège social : 2, place Jean Millier – La Défense - 92400 Courbevoie
392 035 226 R.C.S. Nanterre

DÉCISIONS DE L'ASSOCIÉ UNIQUE
DU 30 JUIN 2023

DÉCISION D'AFFECTATION DU RÉSULTAT
de l'exercice clos le 31 décembre 2022

L'actionnaire unique, après avoir constaté que les comptes de l'exercice clos le 31 décembre 2022 font apparaître un bénéfice de 1 068 527 377 €, décide de l'affecter de la manière suivante :

- Bénéfice de l'exercice	1 068 527 377 €
- Auquel s'ajoute le Report à nouveau	4 682 516 €
Formant un bénéfice distribuable de	<u>1 073 209 893 €</u>
- A titre de dividendes	1 069 360 000 €
- Le solde au compte Report à nouveau	3 849 893 €

L'actionnaire unique prend acte que suivant des décisions du Président en date des 22 juillet et 9 décembre 2022, deux acomptes de 869 360 000 € et 200 000 000 € lui ont déjà été versés, soit un montant total de 1 069 360 000 €.

Conformément à la loi, l'actionnaire unique prend acte que les dividendes ou autres revenus distribués au titre des trois exercices précédents ont été les suivants :

Exercices	Revenus éligibles à la réfaction	
	Dividendes	Autres revenus distribués
31 décembre 2019	644 000 000 €	258 000 000 €
31 décembre 2020	309 500 000 €	
31 décembre 2021	326 500 000 €	





TotalEnergies Exploration Production Nigeria
Exercice clos le 31 décembre 2022

Rapport du commissaire aux comptes sur les comptes annuels

ERNST & YOUNG Audit



TotalEnergies Exploration Production Nigeria

Exercice clos le 31 décembre 2022

Rapport du commissaire aux comptes sur les comptes annuels

A l'Actionnaire Unique de la société TotalEnergies Exploration Production Nigeria,

Opinion

En exécution de la mission qui nous a été confiée par décision de l'actionnaire unique, nous avons effectué l'audit des comptes annuels de la société TotalEnergies Exploration Production Nigeria relatifs à l'exercice clos le 31 décembre 2022, tels qu'ils sont joints au présent rapport.

Nous certifions que les comptes annuels sont, au regard des règles et principes comptables français, réguliers et sincères et donnent une image fidèle du résultat des opérations de l'exercice écoulé ainsi que de la situation financière et du patrimoine de la société à la fin de cet exercice.

Fondement de l'opinion

■ Référentiel d'audit

Nous avons effectué notre audit selon les normes d'exercice professionnel applicables en France. Nous estimons que les éléments que nous avons collectés sont suffisants et appropriés pour fonder notre opinion.

Les responsabilités qui nous incombent en vertu de ces normes sont indiquées dans la partie « Responsabilités du commissaire aux comptes relatives à l'audit des comptes annuels » du présent rapport.

■ Indépendance

Nous avons réalisé notre mission d'audit dans le respect des règles d'indépendance prévues par le Code de commerce et par le Code de déontologie de la profession de commissaire aux comptes, sur la période du 1^{er} janvier 2022 à la date d'émission de notre rapport.

Justification des appréciations

En application des dispositions des articles L. 823-9 et R. 823-7 du Code de commerce relatives à la justification de nos appréciations, nous vous informons que les appréciations les plus importantes auxquelles nous avons procédé, selon notre jugement professionnel, ont porté sur le caractère approprié des principes comptables appliqués.

Les appréciations ainsi portées s'inscrivent dans le contexte de l'audit des comptes annuels pris dans leur ensemble et de la formation de notre opinion exprimée ci-avant. Nous n'exprimons pas d'opinion sur des éléments de ces comptes annuels pris isolément.

Vérifications spécifiques

Nous avons également procédé, conformément aux normes d'exercice professionnel applicables en France, aux vérifications spécifiques prévues par les textes légaux et réglementaires.

Nous n'avons pas d'observation à formuler sur la sincérité et la concordance avec les comptes annuels des informations données dans les documents sur la situation financière et les comptes annuels adressés à l'actionnaire unique.

Responsabilités de la direction et des personnes constituant le gouvernement d'entreprise relatives aux comptes annuels

Il appartient à la direction d'établir des comptes annuels présentant une image fidèle conformément aux règles et principes comptables français ainsi que de mettre en place le contrôle interne qu'elle estime nécessaire à l'établissement de comptes annuels ne comportant pas d'anomalies significatives, que celles-ci proviennent de fraudes ou résultent d'erreurs.

Lors de l'établissement des comptes annuels, il incombe à la direction d'évaluer la capacité de la société à poursuivre son exploitation, de présenter dans ces comptes, le cas échéant, les informations nécessaires relatives à la continuité d'exploitation et d'appliquer la convention comptable de continuité d'exploitation, sauf s'il est prévu de liquider la société ou de cesser son activité.

Les comptes annuels ont été arrêtés par le président.

Responsabilités du commissaire aux comptes relatives à l'audit des comptes annuels

Il nous appartient d'établir un rapport sur les comptes annuels. Notre objectif est d'obtenir l'assurance raisonnable que les comptes annuels pris dans leur ensemble ne comportent pas d'anomalies significatives. L'assurance raisonnable correspond à un niveau élevé d'assurance, sans toutefois garantir qu'un audit réalisé conformément aux normes d'exercice professionnel permet de systématiquement détecter toute anomalie significative. Les anomalies peuvent provenir de fraudes ou résulter d'erreurs et sont considérées comme significatives lorsque l'on peut raisonnablement s'attendre à ce qu'elles puissent, prises individuellement ou en cumulé, influencer les décisions économiques que les utilisateurs des comptes prennent en se fondant sur ceux-ci.


Comme précisé par l'article L. 823-10-1 du Code de commerce, notre mission de certification des comptes ne consiste pas à garantir la viabilité ou la qualité de la gestion de votre société.

Dans le cadre d'un audit réalisé conformément aux normes d'exercice professionnel applicables en France, le commissaire aux comptes exerce son jugement professionnel tout au long de cet audit.
En outre :

- ▶ il identifie et évalue les risques que les comptes annuels comportent des anomalies significatives, que celles-ci proviennent de fraudes ou résultent d'erreurs, définit et met en œuvre des procédures d'audit face à ces risques, et recueille des éléments qu'il estime suffisants et appropriés pour fonder son opinion. Le risque de non-détection d'une anomalie significative provenant d'une fraude est plus élevé que celui d'une anomalie significative résultant d'une erreur, car la fraude peut impliquer la collusion, la falsification, les omissions volontaires, les fausses déclarations ou le contournement du contrôle interne ;
- ▶ il prend connaissance du contrôle interne pertinent pour l'audit afin de définir des procédures d'audit appropriées en la circonstance, et non dans le but d'exprimer une opinion sur l'efficacité du contrôle interne ;
- ▶ il apprécie le caractère approprié des méthodes comptables retenues et le caractère raisonnable des estimations comptables faites par la direction, ainsi que les informations les concernant fournies dans les comptes annuels ;
- ▶ il apprécie le caractère approprié de l'application par la direction de la convention comptable de continuité d'exploitation et, selon les éléments collectés, l'existence ou non d'une incertitude significative liée à des événements ou à des circonstances susceptibles de mettre en cause la capacité de la société à poursuivre son exploitation. Cette appréciation s'appuie sur les éléments collectés jusqu'à la date de son rapport, étant toutefois rappelé que des circonstances ou événements ultérieurs pourraient mettre en cause la continuité d'exploitation. S'il conclut à l'existence d'une incertitude significative, il attire l'attention des lecteurs de son rapport sur les informations fournies dans les comptes annuels au sujet de cette incertitude ou, si ces informations ne sont pas fournies ou ne sont pas pertinentes, il formule une certification avec réserve ou un refus de certifier ;
- ▶ il apprécie la présentation d'ensemble des comptes annuels et évalue si les comptes annuels reflètent les opérations et événements sous-jacents de manière à en donner une image fidèle.

Paris-La Défense, le 17 mars 2023

Le Commissaire aux Comptes
ERNST & YOUNG Audit

**MOEZ
AJMI** 
Digitally signed by MOEZ AJMI
DN: cn=MOEZ AJMI, c=FR, o=EY
Associés, ou=0002 817723687,
email=moez.ajmi@fr.ey.com
Date: 2023.03.17 05:52:38 +01'00'

Moez Ajmi

TotalEnergies Exploration Production Nigeria SAS

Comptes Annuels

au 31 décembre 2022

SOMMAIRE

	Pages
BILAN	3 à 4
COMPTE DE RESULTAT	5
ANNEXE	6 à 18
Faits caractéristiques de l'exercice	6
Principes, règles et méthodes comptables	7
Notes sur le bilan	8 à 12
Immobilisations	8
Filiales et participations	9
Capitaux propres	10
Provisions	11
Comptes de régularisation	12
Notes sur le compte de résultat	13
Chiffre d'affaires	13
Résultat d'exploitation	13
Résultat financier	13
Résultat exceptionnel	13
Impôts sur les bénéfices	13
Autres informations	14 à 18
Échéances des créances et des dettes	14
Éléments concernant les entreprises liées	15
Engagements hors bilan	16
Effectifs	17
Dettes fournisseurs	18

BILAN

au 31-12-2022

En EUR

ACTIF	2022			2021
	Brut	Amortissements et dépréciations	Net	Net
ACTIF IMMOBILISÉ				
Immobilisations incorporelles	30 915 351	27 549 488	3 365 863	4 603 335
Concessions, permis et droits similaires	30 915 351	27 549 488	3 365 863	4 603 335
Études et travaux d'exploration				
Autres immobilisations incorporelles				
Immobilisations incorporelles en cours				
Immobilisations corporelles				
Installations pétrolières				
Autres immobilisations corporelles				
Avances et acomptes sur immobilisations				
Immobilisations corporelles en cours				
Immobilisations financières	470 416	370 455	99 962	99 962
Titres de participation	470 416	370 455	99 962	99 962
Créances rattachées à des participations				
Autres titres immobilisés				
Prêts				
Dépôts et cautionnements				
Autres immobilisations financières				
Dépenses à récupérer - Contrats pétroliers				
Total (I)	31 385 767	27 919 943	3 465 824	4 703 297
ACTIF CIRCULANT				
Stocks et en-cours				
Stocks d'hydrocarbures				
Stocks de matières consommables				
Avances et acomptes versés				
Créances d'exploitation				
Créances Clients et Comptes rattachés				
Créances Associés				
Autres créances d'exploitation				
Créances diverses				
Disponibilités	11 101 337		11 101 337	661 272
COMPTE DE RÉGULARISATION				
Charges constatées d'avance				
Total (II)	11 101 337		11 101 337	661 272
Charges à répartir sur plusieurs exercices (III)				
Primes de remboursement des emprunts (IV)				
Écart de conversion Actif (V)				
TOTAL GÉNÉRAL (I+II+III+IV+V)	42 487 104	27 919 943	14 567 161	5 364 568

BILAN

au 31-12-2022

En EUR

PASSIF	2022	2021
CAPITAUX PROPRES		
Capital	40 000	40 000
Primes d'émission, de fusion, d'apport	-	-
Réserves	4 000	4 000
Report à nouveau	4 682 516	6 420 749
Résultat de l'exercice	1 068 527 377	324 761 767
Acomptes versés sur dividendes	(1 069 360 000)	(326 500 000)
Écarts de conversion	-	-
Total (I)	3 893 893	4 726 516
PROVISIONS		
Provisions pour risques et charges	-	-
Total (II)	-	-
DETTES		
Dettes financières	-	-
Avances long terme	-	-
Emprunts et dettes financières divers	-	-
Comptes courants	-	-
Dettes d'exploitation	10 673 268	638 053
Dettes Fournisseurs et Comptes rattachés	31 422	25 629
Dettes Associés	-	-
Dettes fiscales et sociales	10 641 846	612 424
Autres dettes d'exploitation	-	-
Dettes diverses	-	-
COMPTES DE RÉGULARISATION		
Produits constatés d'avance	-	-
Total (III)	10 673 268	638 053
Écart de conversion Passif (IV)	-	-
TOTAL GÉNÉRAL (I+II+III+IV)	14 567 161	5 364 568

COMPTE DE RÉSULTAT

En EUR

	2022	2021
Produits d'exploitation	-	-
Vente d'hydrocarbures	-	-
Chiffre d'affaires	-	-
Production stockée	-	-
Production immobilisée financée par la société	-	-
Production immobilisée financée par les Associés	-	-
Autres produits d'exploitation	-	-
Reprises sur amortissements et provisions, transferts de charges	-	-
Charges d'exploitation	1 273 240	1 633 496
Achats et prestations de services - Activité pétrolière	-	-
Variations de stocks	-	-
Autres achats et charges externes	35 768	32 438
Impôts, taxes et versements assimilés	-	-
Salaires, traitements et charges sociales	-	-
Dotations d'exploitation aux amortissements	1 237 472	1 601 058
Dotations d'exploitation aux provisions	-	-
Autres charges d'exploitation	-	-
I. RÉSULTAT D'EXPLOITATION	(1 273 240)	(1 633 496)
Produits financiers	1 085 033 158	331 262 910
Intérêts et produits assimilés	170 665	-
Différences positives de change	-	-
Reprises sur provisions financières et transferts de charges	-	-
Autres produits financiers	1 084 862 493	331 262 910
Charges financières	-	0
Intérêts et charges assimilées	-	-
Différences négatives de change	-	0
Dotations financières aux amortissements et provisions	-	-
Autres charges financières	-	-
II. RÉSULTAT FINANCIER	1 085 033 158	331 262 910
III. RÉSULTAT COURANT AVANT IMPÔTS (I+II)	1 083 759 918	329 629 414
Produits exceptionnels	-	-
Produits exceptionnels sur opérations de gestion	-	-
Produits exceptionnels sur opérations en capital	-	-
Reprises sur provisions exceptionnelles et transferts de charges	-	-
Autres produits exceptionnels	-	-
Charges exceptionnelles	-	-
Charges exceptionnelles sur opérations de gestion	-	-
Charges exceptionnelles sur opérations en capital	-	-
Dotations exceptionnelles aux amortissements et provisions	-	-
Autres charges exceptionnelles	-	-
IV. RÉSULTAT EXCEPTIONNEL	-	-
V. IMPÔTS SUR LES BÉNÉFICES	15 232 541	4 867 647
Total des produits	1 085 033 158	331 262 910
Total des charges	16 505 781	6 501 143
VI. RÉSULTAT NET (III+IV-V)	1 068 527 377	324 761 767

ANNEXE

La principale activité de TotalEnergies Exploration Production Nigeria SAS est la gestion de sa participation au sein de TotalEnergies Upstream Nigeria Ltd à hauteur de 100.00%.

Faits caractéristiques de l'exercice

TotalEnergies Exploration Production Nigeria SAS a perçu deux dividendes de 881 675 107 EUR et de 203 187 380 EUR pendant l'exercice 2022.

TotalEnergies Exploration Production Nigeria SAS a versé deux acomptes sur dividende de 869 360 000 EUR et 200 000 000 EUR à TotalEnergies SE pendant l'exercice 2022.

Les situations nettes des filiales détenues au 31/12/2022 par TotalEnergies Exploration Production Nigeria SAS sont les suivantes :

- TOTALENERGIES EXPLORATION NIGERIA LIMITED : (11 775 736) EUR au 31/12/2022
- TOTALENERGIES UPSTREAM NIGERIA LIMITED : 815 488 333 EUR au 31/12/2022
- TOTALENERGIES EP NIGERIA LIMITED : 5 870 604 310 EUR au 31/12/2022

Principes, règles et méthodes comptables

Les comptes annuels de l'exercice 2022 ont été établis conformément aux principes comptables français en vigueur.

Le nouveau règlement ANC 2018-01 du 20 avril 2018 modifiant le règlement ANC 2014-03 relatif au plan comptable général est sans incidence significative sur les comptes de la société. Les méthodes comptables appliquées pour établir cet arrêté sont identiques à celles appliquées dans le cadre de la clôture annuelle au 31.12.2017.

Immobilisations incorporelles

Les immobilisations incorporelles regroupent les dépenses d'acquisition de droits miniers au titre du permis OML130 opéré par TUPNI. Elles sont amorties à l'unité de production en fonction de la production du champ.

Immobilisations corporelles

Notre société ne dispose pas d'immobilisations corporelles.

Immobilisations financières

Les titres de participation sont comptabilisés au coût d'acquisition.

Stocks et en-cours

Notre société ne dispose pas de Stocks et en-cours.

Créances et dettes

Les créances et dettes sont comptabilisées à leur valeur nominale. Lorsque le recouvrement d'une créance s'avère compromis, l'amointrissement probable de la valeur est constaté sous la forme d'une provision pour dépréciation.

Les créances et dettes libellées en devise étrangère sont converties au taux de change en vigueur à la date de clôture par la création, le cas échéant, d'écarts de conversion Actif et/ou Passif. Les pertes latentes correspondant aux écarts de conversion Actifs font l'objet d'une provision pour risques.

Conversion des comptes de la ou des succursale(s)

Notre société ne dispose pas de succursale.

Provisions

Une provision est comptabilisée lorsqu'il existe, pour notre société, une obligation actuelle, juridique ou implicite, résultant d'un événement passé et qu'il est probable qu'elle provoquera une sortie de ressources qui peut être estimée de manière fiable. Le montant provisionné correspond à la meilleure estimation possible de l'obligation valorisée à la date d'arrêté des comptes. Ce poste comprend la provision pour pertes de change latentes le cas échéant.

Compte de résultat

Aucune opération de l'exercice n'a nécessité la mise en œuvre de jugement particulier.

Impôts sur les bénéfices

Notre société est redevable de l'impôt sur les sociétés en France.

Consolidation et intégration fiscale

Les comptes de TotalEnergies Exploration Production Nigeria SAS sont inclus dans les comptes consolidés de la compagnie TotalEnergies suivant la méthode de l'intégration globale. TotalEnergies Exploration Production Nigeria SAS est fiscalement intégrée chez TotalEnergies SE.

Autres

Aucun élément particulier n'est à porter à la connaissance du lecteur.

Notes sur le bilan

Immobilisations

En EUR

Valeurs brutes	Montant au 01-01-2022	Augmentations 2022	Transferts 2022	Diminutions 2022	Effet de change	Montant au 31-12-2022
Immobilisations incorporelles	30 915 351					30 915 351
Concessions, permis et droits similaires	30 915 351					30 915 351
Études et travaux d'exploration						
Autres immobilisations incorporelles						
Immobilisations incorporelles en cours						
Immobilisations corporelles						
Installations pétrolières						
Autres immobilisations corporelles						
Avances et acomptes sur immobilisations						
Immobilisations corporelles en cours						
Immobilisations financières	470 416					470 416
Titres de participation	470 416					470 416
Créances rattachées à des participations						
Autres titres immobilisés						
Prêts						
Dépôts et cautionnements						
Autres immobilisations financières						
Dépenses à récupérer - Contrats pétroliers						
Total	31 385 767					31 385 767

L'écart entre les cours d'ouverture, moyen et historique d'une part, et le cours de clôture d'autre part, figure dans la colonne Effet de change.

En EUR

Amortissements et dépréciations	Cumul au 01-01-2022	Dotations 2 022	Transferts 2 022	Reprises 2 022	Effet de change	Cumul au 31-12-2022
Immobilisations incorporelles	26 312 016	1 237 472				27 549 488
Concessions, permis et droits similaires	26 312 016	1 237 472				27 549 488
Études et travaux d'exploration						
Autres immobilisations incorporelles						
Immobilisations incorporelles en cours						
Immobilisations corporelles						
Installations pétrolières						
Autres immobilisations corporelles						
Avances et acomptes sur immobilisations						
Immobilisations corporelles en cours						
Immobilisations financières	370 455					370 455
Titres de participation	370 455					370 455
Créances rattachées à des participations						
Autres titres immobilisés						
Prêts						
Dépôts et cautionnements						
Autres immobilisations financières						
Dépenses à récupérer - Contrats pétroliers						
Total	26 682 471	1 237 472				27 919 943

Le chiffre de dotations et/ou reprises est celui du compte de résultat. L'écart entre les cours d'ouverture et moyen d'une part, et le cours de clôture d'autre part, figure dans la colonne Effet de change.

Filiales et participations

Titres	Informations financières		
	Capital au 31-12-2022	Quote-part du capital détenue au 31-12-2022	Résultat 2022
Titres dont la valeur brute excède 1% du capital de TotalEnergies Exploration Production Nigeria SAS			
Filiales (détenues à + de 50%)			
Filiales détenues par la ou les succursale(s)			
Filiales détenues par le siège			
TOTALENERGIES EXPLORATION NIGERIA LIMITED	USD	122 000	100%
TOTALENERGIES UPSTREAM NIGERIA LIMITED	USD	97 940	100%
			600 016 866
			-
Participations (détenues entre 10 et 50%)			
Participations détenues par la ou les succursale(s)			
Participations détenues par le siège			
Titres dont la valeur brute n'excède pas 1% du capital de TotalEnergies Exploration Production Nigeria SAS			
Titres détenus par la ou les succursale(s)			
Titres détenus par le siège			
TOTALENERGIES EP NIGERIA LIMITED	USD	10 352 000	
			453 340 770

Capitaux propres

Capital social

Le montant du capital s'élève à 40 000 EUR et se divise en 2 500 actions de 16 EUR chacune.
La répartition du capital est la suivante.

Actionnaire	Part de l'actionnaire
TotalEnergies SE	100%
Total	100%

Tableau de variation des capitaux propres

TotalEnergies Exploration Production Nigeria SAS a procédé au versement de deux acomptes sur dividendes à TotalEnergies SE au cours de l'exercice 2022.
Le premier acompte, d'un montant total de 869,4 millions d'euros, a été approuvé le 22 juillet 2022.
Le deuxième acompte, d'un montant total de 200 millions d'euros, a été approuvé le 9 décembre 2022.

En EUR

Capitaux propres	Montant au 01-01-2022	Variations 2022	Montant au 31-12-2022
Capital	40 000		40 000
Primes d'émission, de fusion, d'apport			
Réserves	4 000		4 000
Réserve légale	4 000		4 000
Plus-values nettes à long terme			
Réserves statutaires ou contractuelles			
Réserves réglementées			
Autres réserves			
Report à nouveau	6 420 749	(1 738 233)	4 682 516
Report à nouveau, avant déduction des dividendes versés	6 420 749	(1 738 233)	4 682 516
Dividendes versés			
RÉSULTAT			
Résultat de l'exercice		1 068 527 377	1 068 527 377
Résultat de l'exercice précédent	324 761 767	(324 761 767)	
Changement de méthode comptable			
Acomptes versés sur dividendes	(326 500 000)	(742 860 000)	(1 069 360 000)
Écarts de conversion			
- dont écart de conversion sur compte de liaison			
- dont écart de conversion sur résultat			
Total	4 726 516	(832 623)	3 893 893

Provisions

En EUR

Nature des provisions	Montant au 01-01-2022	Augmentations 2022	Diminutions 2022	Effet de change	Montant au 31-12-2022
<u>PROVISIONS POUR RISQUES ET CHARGES</u>					
Provisions pour risques	-	-	-	-	-
Provision pour pertes de change	-	-	-	-	-
Provision pour risques	-	-	-	-	-
Provisions pour charges	-	-	-	-	-
Total	-	-	-	-	-
<u>DÉPRÉCIATIONS</u>					
Dépréciation des stocks	-	-	-	-	-
Stocks d'hydrocarbures	-	-	-	-	-
Stocks de matières consommables	-	-	-	-	-
Dépréciation des créances	-	-	-	-	-
Créances Clients et Comptes rattachés	-	-	-	-	-
Créances Associés	-	-	-	-	-
Autres créances d'exploitation	-	-	-	-	-
Créances diverses	-	-	-	-	-
Total	-	-	-	-	-

Le montant de dotations et/ou reprises est celui du compte de résultat. L'écart entre le cours d'ouverture et moyen d'une part, et le cours de clôture d'autre part, figure dans la colonne Effet de change.

Comptes de régularisation

Écarts de conversion sur dettes et créances libellées en monnaie étrangère

En EUR

Créances et dettes	Écart de conversion Actif			Écart de conversion Passif
	Brut	Provision pour risques	Net	
	au 31-12-2022	au 31-12-2022	au 31-12-2022	au 31-12-2022
Créances				
Clients et Comptes rattachés	-	-	-	-
Neant				
Dettes				
Fournisseurs et Comptes rattachés	-	-	-	-
Neant				
Total	-	-	-	-

Autres comptes de régularisation

Neant

Notes sur le compte de résultat**Chiffre d'affaires**

En EUR

Ventes d'hydrocarbures	2022	2021	Variation
Ventes d'huile	-	-	
Ventes de gaz	-	-	
Ventes de condensat	-	-	
Ventes de LPG	-	-	
Autres	-	-	
Total			

Résultat d'exploitation

Le résultat d'exploitation est constitué principalement de la dotation d'amortissement des droits miniers (1 237 472 EUR).

Résultat financier

Le résultat financier est constitué principalement par le dividende reçu (1 084 862 487 EUR) de TotalEnergies UPSTREAM NIGERIA.

Résultat exceptionnel

Aucun élément du résultat exceptionnel ne nécessite d'attention particulière.

Impôts sur les bénéfices

En EUR

Impôts sur les bénéfices	2022	2021
Impôts exigibles	15 232 541	4 867 647
Total	15 232 541	4 867 647

Autres informations

Échéances des créances et des dettes

En EUR

Créances	Montant brut	Échéance à moins d'un an	Échéance à plus d'un an et moins de cinq ans	Échéance à plus de cinq ans
Créances de l'actif immobilisé				
Créances rattachées à des participations	-	-	-	-
Prêts	-	-	-	-
Dépenses à récupérer - Contrats pétroliers	-	-	-	-
Créances de l'actif circulant	11 101 337	11 101 337	-	-
Avances et acomptes versés	-	-	-	-
Créances Clients et Comptes rattachés	-	-	-	-
Créances Associés	-	-	-	-
Autres créances d'exploitation	-	-	-	-
Créances diverses	-	-	-	-
Disponibilités	11 101 337	11 101 337	-	-
Charges constatées d'avance	-	-	-	-
Charges à répartir sur plusieurs exercices	-	-	-	-
Primes de remboursement des emprunts	-	-	-	-
Total	11 101 337	11 101 337	-	-

En EUR

Dettes	Montant brut	Échéance à moins d'un an	Échéance à plus d'un an et moins de cinq ans	Échéance à plus de cinq ans
Avances long terme	-	-	-	-
Emprunts et dettes financières divers	-	-	-	-
Comptes courants	-	-	-	-
Dettes Fournisseurs et Comptes rattachés	31 422	31 422	-	-
Dettes Associés	-	-	-	-
Dettes fiscales et sociales	10 641 846	10 641 846	-	-
Autres dettes d'exploitation	-	-	-	-
Dettes diverses	-	-	-	-
Produits constatés d'avance	-	-	-	-
Total	10 673 268	10 673 268	-	-

Éléments concernant les entreprises liées

En EUR

Éléments de l'actif du bilan	Montant Compagnie au 31-12-2022	Montant Hors Compagnie au 31-12-2022	Montant total au 31-12-2022
Titres de participation	99 962	-	99 962
Créances rattachées à des participations	-	-	-
Autres titres immobilisés	-	-	-
Prêts	-	-	-
Dépôts et cautionnements	-	-	-
Autres immobilisations financières	-	-	-
Avances et acomptes versés	-	-	-
Créances Clients et Comptes rattachés	-	-	-
Créances Associés	-	-	-
Autres créances d'exploitation	-	-	-
Créances diverses	-	-	-
Disponibilités	11 101 337	-	11 101 337
Total	11 201 299	-	11 201 299

En EUR

Éléments du passif du bilan	Montant Compagnie au 31-12-2022	Montant Hors Compagnie au 31-12-2022	Montant total au 31-12-2022
Avances long terme	-	-	-
Emprunts et dettes financières divers	-	-	-
Comptes courants	-	-	-
Dettes Fournisseurs et Comptes rattachés	7 992	23 430	31 422
Dettes Associés	-	-	-
Dettes fiscales et sociales	10 641 846	-	10 641 846
Autres dettes d'exploitation	-	-	-
Dettes diverses	-	-	-
Total	10 649 838	23 430	10 673 268

En EUR

Éléments du compte de résultat	Montant Compagnie 2 022	Montant Hors Compagnie 2 022	Montant total 2 022
Produits d'exploitation	-	-	-
Produits financiers	1 085 033 158	-	1 085 033 158
Produits exceptionnels	-	-	-
Charges d'exploitation	7 992	1 265 248	1 273 240
Charges financières	-	-	-
Charges exceptionnelles	-	-	-

Engagements hors bilan

Engagements financiers

En EUR

Engagements	Commentaires	Montant engagé au 31-12-2022
Engagements donnés		-
Néant		-
Engagements reçus		-
Néant		-
Autres engagements financiers		-
Néant		-

Engagements divers

Contrats de location liés à l'acquisition d'immobilisations (contrats de crédit-bail et contrats analogues)

En EUR

Immobilisations en location	Coût d'entrée	Amortissements		Valeur nette au 31-12-2022
		2022	au 31-12-2022	
Néant	-	-	-	-
Total	-	-	-	-

Engagements	Redevance payée		Redevance restant à payer	Prix d'achat
	2022	au 31-12-2022		
Néant	-	-	-	-
Total	-	-	-	-

Autres

Effectifs

Effectifs	2022	2021
Personnel local	-	-
Expatriés	-	-
Total	-	-

TotalEnergies Exploration Production Nigeria SAS**Exercice 2022**

Au 31 décembre 2022, le montant des dettes fournisseurs s'élève à
après déduction des factures non parvenues dont le montant s'élève à

14 022,24 euros,
17 400,00 euros.

L'échéancier des dettes fournisseurs est le suivant :

Dettes fournisseurs**En EUR**

	2022	2021
Dettes fournisseurs (hors FNP)	14 022	-
<i>dettes non échues</i>	<i>14 022</i>	<i>-</i>
<i>dettes échues < 1 mois</i>	<i>-</i>	<i>-</i>
<i>dettes échues entre 1&3 mois</i>	<i>-</i>	<i>-</i>
<i>dettes échues > 3 mois</i>	<i>-</i>	<i>-</i>
Factures non parvenues	17 400	25 629
Total Dettes Fournisseurs au bilan	31 422	25 629



TotalEnergies Exploration Production Nigeria
Exercice clos le 31 décembre 2022

Rapport du commissaire aux comptes sur les comptes annuels

ERNST & YOUNG Audit



TotalEnergies Exploration Production Nigeria

Exercice clos le 31 décembre 2022

Rapport du commissaire aux comptes sur les comptes annuels

A l'Actionnaire Unique de la société TotalEnergies Exploration Production Nigeria,

Opinion

En exécution de la mission qui nous a été confiée par décision de l'actionnaire unique, nous avons effectué l'audit des comptes annuels de la société TotalEnergies Exploration Production Nigeria relatifs à l'exercice clos le 31 décembre 2022, tels qu'ils sont joints au présent rapport.

Nous certifions que les comptes annuels sont, au regard des règles et principes comptables français, réguliers et sincères et donnent une image fidèle du résultat des opérations de l'exercice écoulé ainsi que de la situation financière et du patrimoine de la société à la fin de cet exercice.

Fondement de l'opinion

■ Référentiel d'audit

Nous avons effectué notre audit selon les normes d'exercice professionnel applicables en France. Nous estimons que les éléments que nous avons collectés sont suffisants et appropriés pour fonder notre opinion.

Les responsabilités qui nous incombent en vertu de ces normes sont indiquées dans la partie « Responsabilités du commissaire aux comptes relatives à l'audit des comptes annuels » du présent rapport.

■ Indépendance

Nous avons réalisé notre mission d'audit dans le respect des règles d'indépendance prévues par le Code de commerce et par le Code de déontologie de la profession de commissaire aux comptes, sur la période du 1^{er} janvier 2022 à la date d'émission de notre rapport.

Justification des appréciations

En application des dispositions des articles L. 823-9 et R. 823-7 du Code de commerce relatives à la justification de nos appréciations, nous vous informons que les appréciations les plus importantes auxquelles nous avons procédé, selon notre jugement professionnel, ont porté sur le caractère approprié des principes comptables appliqués.

Les appréciations ainsi portées s'inscrivent dans le contexte de l'audit des comptes annuels pris dans leur ensemble et de la formation de notre opinion exprimée ci-avant. Nous n'exprimons pas d'opinion sur des éléments de ces comptes annuels pris isolément.

Vérifications spécifiques

Nous avons également procédé, conformément aux normes d'exercice professionnel applicables en France, aux vérifications spécifiques prévues par les textes légaux et réglementaires.

Nous n'avons pas d'observation à formuler sur la sincérité et la concordance avec les comptes annuels des informations données dans les documents sur la situation financière et les comptes annuels adressés à l'actionnaire unique.

Responsabilités de la direction et des personnes constituant le gouvernement d'entreprise relatives aux comptes annuels

Il appartient à la direction d'établir des comptes annuels présentant une image fidèle conformément aux règles et principes comptables français ainsi que de mettre en place le contrôle interne qu'elle estime nécessaire à l'établissement de comptes annuels ne comportant pas d'anomalies significatives, que celles-ci proviennent de fraudes ou résultent d'erreurs.

Lors de l'établissement des comptes annuels, il incombe à la direction d'évaluer la capacité de la société à poursuivre son exploitation, de présenter dans ces comptes, le cas échéant, les informations nécessaires relatives à la continuité d'exploitation et d'appliquer la convention comptable de continuité d'exploitation, sauf s'il est prévu de liquider la société ou de cesser son activité.

Les comptes annuels ont été arrêtés par le président.

Responsabilités du commissaire aux comptes relatives à l'audit des comptes annuels

Il nous appartient d'établir un rapport sur les comptes annuels. Notre objectif est d'obtenir l'assurance raisonnable que les comptes annuels pris dans leur ensemble ne comportent pas d'anomalies significatives. L'assurance raisonnable correspond à un niveau élevé d'assurance, sans toutefois garantir qu'un audit réalisé conformément aux normes d'exercice professionnel permet de systématiquement détecter toute anomalie significative. Les anomalies peuvent provenir de fraudes ou résulter d'erreurs et sont considérées comme significatives lorsque l'on peut raisonnablement s'attendre à ce qu'elles puissent, prises individuellement ou en cumulé, influencer les décisions économiques que les utilisateurs des comptes prennent en se fondant sur ceux-ci.


Comme précisé par l'article L. 823-10-1 du Code de commerce, notre mission de certification des comptes ne consiste pas à garantir la viabilité ou la qualité de la gestion de votre société.

Dans le cadre d'un audit réalisé conformément aux normes d'exercice professionnel applicables en France, le commissaire aux comptes exerce son jugement professionnel tout au long de cet audit. En outre :

- ▶ il identifie et évalue les risques que les comptes annuels comportent des anomalies significatives, que celles-ci proviennent de fraudes ou résultent d'erreurs, définit et met en œuvre des procédures d'audit face à ces risques, et recueille des éléments qu'il estime suffisants et appropriés pour fonder son opinion. Le risque de non-détection d'une anomalie significative provenant d'une fraude est plus élevé que celui d'une anomalie significative résultant d'une erreur, car la fraude peut impliquer la collusion, la falsification, les omissions volontaires, les fausses déclarations ou le contournement du contrôle interne ;
- ▶ il prend connaissance du contrôle interne pertinent pour l'audit afin de définir des procédures d'audit appropriées en la circonstance, et non dans le but d'exprimer une opinion sur l'efficacité du contrôle interne ;
- ▶ il apprécie le caractère approprié des méthodes comptables retenues et le caractère raisonnable des estimations comptables faites par la direction, ainsi que les informations les concernant fournies dans les comptes annuels ;
- ▶ il apprécie le caractère approprié de l'application par la direction de la convention comptable de continuité d'exploitation et, selon les éléments collectés, l'existence ou non d'une incertitude significative liée à des événements ou à des circonstances susceptibles de mettre en cause la capacité de la société à poursuivre son exploitation. Cette appréciation s'appuie sur les éléments collectés jusqu'à la date de son rapport, étant toutefois rappelé que des circonstances ou événements ultérieurs pourraient mettre en cause la continuité d'exploitation. S'il conclut à l'existence d'une incertitude significative, il attire l'attention des lecteurs de son rapport sur les informations fournies dans les comptes annuels au sujet de cette incertitude ou, si ces informations ne sont pas fournies ou ne sont pas pertinentes, il formule une certification avec réserve ou un refus de certifier ;
- ▶ il apprécie la présentation d'ensemble des comptes annuels et évalue si les comptes annuels reflètent les opérations et événements sous-jacents de manière à en donner une image fidèle.

Paris-La Défense, le 17 mars 2023

Le Commissaire aux Comptes
ERNST & YOUNG Audit

**MOEZ
AJMI** 
Digitally signed by MOEZ AJMI
DN: cn=MOEZ AJMI, c=FR, o=EY
Associés, ou=0002 817723687,
email=moez.ajmi@fr.ey.com
Date: 2023.03.17 05:52:38 +01'00'

Moez Ajmi

TotalEnergies Exploration Production Nigeria SAS

Comptes Annuels

au 31 décembre 2022

SOMMAIRE

	Pages
BILAN	3 à 4
COMPTE DE RESULTAT	5
ANNEXE	6 à 18
Faits caractéristiques de l'exercice	6
Principes, règles et méthodes comptables	7
Notes sur le bilan	8 à 12
Immobilisations	8
Filiales et participations	9
Capitaux propres	10
Provisions	11
Comptes de régularisation	12
Notes sur le compte de résultat	13
Chiffre d'affaires	13
Résultat d'exploitation	13
Résultat financier	13
Résultat exceptionnel	13
Impôts sur les bénéfices	13
Autres informations	14 à 18
Échéances des créances et des dettes	14
Éléments concernant les entreprises liées	15
Engagements hors bilan	16
Effectifs	17
Dettes fournisseurs	18

BILAN

au 31-12-2022

En EUR

ACTIF	2022			2021
	Brut	Amortissements et dépréciations	Net	Net
ACTIF IMMOBILISÉ				
Immobilisations incorporelles	30 915 351	27 549 488	3 365 863	4 603 335
Concessions, permis et droits similaires	30 915 351	27 549 488	3 365 863	4 603 335
Études et travaux d'exploration				
Autres immobilisations incorporelles				
Immobilisations incorporelles en cours				
Immobilisations corporelles				
Installations pétrolières				
Autres immobilisations corporelles				
Avances et acomptes sur immobilisations				
Immobilisations corporelles en cours				
Immobilisations financières	470 416	370 455	99 962	99 962
Titres de participation	470 416	370 455	99 962	99 962
Créances rattachées à des participations				
Autres titres immobilisés				
Prêts				
Dépôts et cautionnements				
Autres immobilisations financières				
Dépenses à récupérer - Contrats pétroliers				
Total (I)	31 385 767	27 919 943	3 465 824	4 703 297
ACTIF CIRCULANT				
Stocks et en-cours				
Stocks d'hydrocarbures				
Stocks de matières consommables				
Avances et acomptes versés				
Créances d'exploitation				
Créances Clients et Comptes rattachés				
Créances Associés				
Autres créances d'exploitation				
Créances diverses				
Disponibilités	11 101 337		11 101 337	661 272
COMPTE DE RÉGULARISATION				
Charges constatées d'avance				
Total (II)	11 101 337		11 101 337	661 272
Charges à répartir sur plusieurs exercices (III)				
Primes de remboursement des emprunts (IV)				
Écart de conversion Actif (V)				
TOTAL GÉNÉRAL (I+II+III+IV+V)	42 487 104	27 919 943	14 567 161	5 364 568

BILAN

au 31-12-2022

En EUR

PASSIF	2022	2021
CAPITAUX PROPRES		
Capital	40 000	40 000
Primes d'émission, de fusion, d'apport	-	-
Réserves	4 000	4 000
Report à nouveau	4 682 516	6 420 749
Résultat de l'exercice	1 068 527 377	324 761 767
Acomptes versés sur dividendes	(1 069 360 000)	(326 500 000)
Écarts de conversion	-	-
Total (I)	3 893 893	4 726 516
PROVISIONS		
Provisions pour risques et charges	-	-
Total (II)	-	-
DETTES		
Dettes financières	-	-
Avances long terme	-	-
Emprunts et dettes financières divers	-	-
Comptes courants	-	-
Dettes d'exploitation	10 673 268	638 053
Dettes Fournisseurs et Comptes rattachés	31 422	25 629
Dettes Associés	-	-
Dettes fiscales et sociales	10 641 846	612 424
Autres dettes d'exploitation	-	-
Dettes diverses	-	-
COMPTES DE RÉGULARISATION		
Produits constatés d'avance	-	-
Total (III)	10 673 268	638 053
Écart de conversion Passif (IV)	-	-
TOTAL GÉNÉRAL (I+II+III+IV)	14 567 161	5 364 568

COMPTE DE RÉSULTAT

En EUR

	2022	2021
Produits d'exploitation	-	-
Vente d'hydrocarbures	-	-
Chiffre d'affaires	-	-
Production stockée	-	-
Production immobilisée financée par la société	-	-
Production immobilisée financée par les Associés	-	-
Autres produits d'exploitation	-	-
Reprises sur amortissements et provisions, transferts de charges	-	-
Charges d'exploitation	1 273 240	1 633 496
Achats et prestations de services - Activité pétrolière	-	-
Variations de stocks	-	-
Autres achats et charges externes	35 768	32 438
Impôts, taxes et versements assimilés	-	-
Salaires, traitements et charges sociales	-	-
Dotations d'exploitation aux amortissements	1 237 472	1 601 058
Dotations d'exploitation aux provisions	-	-
Autres charges d'exploitation	-	-
I. RÉSULTAT D'EXPLOITATION	(1 273 240)	(1 633 496)
Produits financiers	1 085 033 158	331 262 910
Intérêts et produits assimilés	170 665	-
Différences positives de change	-	-
Reprises sur provisions financières et transferts de charges	-	-
Autres produits financiers	1 084 862 493	331 262 910
Charges financières	-	0
Intérêts et charges assimilées	-	-
Différences négatives de change	-	0
Dotations financières aux amortissements et provisions	-	-
Autres charges financières	-	-
II. RÉSULTAT FINANCIER	1 085 033 158	331 262 910
III. RÉSULTAT COURANT AVANT IMPÔTS (I+II)	1 083 759 918	329 629 414
Produits exceptionnels	-	-
Produits exceptionnels sur opérations de gestion	-	-
Produits exceptionnels sur opérations en capital	-	-
Reprises sur provisions exceptionnelles et transferts de charges	-	-
Autres produits exceptionnels	-	-
Charges exceptionnelles	-	-
Charges exceptionnelles sur opérations de gestion	-	-
Charges exceptionnelles sur opérations en capital	-	-
Dotations exceptionnelles aux amortissements et provisions	-	-
Autres charges exceptionnelles	-	-
IV. RÉSULTAT EXCEPTIONNEL	-	-
V. IMPÔTS SUR LES BÉNÉFICES	15 232 541	4 867 647
Total des produits	1 085 033 158	331 262 910
Total des charges	16 505 781	6 501 143
VI. RÉSULTAT NET (III+IV-V)	1 068 527 377	324 761 767

ANNEXE

La principale activité de TotalEnergies Exploration Production Nigeria SAS est la gestion de sa participation au sein de TotalEnergies Upstream Nigeria Ltd à hauteur de 100.00%.

Faits caractéristiques de l'exercice

TotalEnergies Exploration Production Nigeria SAS a perçu deux dividendes de 881 675 107 EUR et de 203 187 380 EUR pendant l'exercice 2022.

TotalEnergies Exploration Production Nigeria SAS a versé deux acomptes sur dividende de 869 360 000 EUR et 200 000 000 EUR à TotalEnergies SE pendant l'exercice 2022.

Les situations nettes des filiales détenues au 31/12/2022 par TotalEnergies Exploration Production Nigeria SAS sont les suivantes :

- TOTALENERGIES EXPLORATION NIGERIA LIMITED : (11 775 736) EUR au 31/12/2022
- TOTALENERGIES UPSTREAM NIGERIA LIMITED : 815 488 333 EUR au 31/12/2022
- TOTALENERGIES EP NIGERIA LIMITED : 5 870 604 310 EUR au 31/12/2022

Principes, règles et méthodes comptables

Les comptes annuels de l'exercice 2022 ont été établis conformément aux principes comptables français en vigueur.

Le nouveau règlement ANC 2018-01 du 20 avril 2018 modifiant le règlement ANC 2014-03 relatif au plan comptable général est sans incidence significative sur les comptes de la société. Les méthodes comptables appliquées pour établir cet arrêté sont identiques à celles appliquées dans le cadre de la clôture annuelle au 31.12.2017.

Immobilisations incorporelles

Les immobilisations incorporelles regroupent les dépenses d'acquisition de droits miniers au titre du permis OML130 opéré par TUPNI. Elles sont amorties à l'unité de production en fonction de la production du champ.

Immobilisations corporelles

Notre société ne dispose pas d'immobilisations corporelles.

Immobilisations financières

Les titres de participation sont comptabilisés au coût d'acquisition.

Stocks et en-cours

Notre société ne dispose pas de Stocks et en-cours.

Créances et dettes

Les créances et dettes sont comptabilisées à leur valeur nominale. Lorsque le recouvrement d'une créance s'avère compromis, l'amointrissement probable de la valeur est constaté sous la forme d'une provision pour dépréciation.

Les créances et dettes libellées en devise étrangère sont converties au taux de change en vigueur à la date de clôture par la création, le cas échéant, d'écarts de conversion Actif et/ou Passif. Les pertes latentes correspondant aux écarts de conversion Actifs font l'objet d'une provision pour risques.

Conversion des comptes de la ou des succursale(s)

Notre société ne dispose pas de succursale.

Provisions

Une provision est comptabilisée lorsqu'il existe, pour notre société, une obligation actuelle, juridique ou implicite, résultant d'un événement passé et qu'il est probable qu'elle provoquera une sortie de ressources qui peut être estimée de manière fiable. Le montant provisionné correspond à la meilleure estimation possible de l'obligation valorisée à la date d'arrêté des comptes. Ce poste comprend la provision pour pertes de change latentes le cas échéant.

Compte de résultat

Aucune opération de l'exercice n'a nécessité la mise en œuvre de jugement particulier.

Impôts sur les bénéfices

Notre société est redevable de l'impôt sur les sociétés en France.

Consolidation et intégration fiscale

Les comptes de TotalEnergies Exploration Production Nigeria SAS sont inclus dans les comptes consolidés de la compagnie TotalEnergies suivant la méthode de l'intégration globale. TotalEnergies Exploration Production Nigeria SAS est fiscalement intégrée chez TotalEnergies SE.

Autres

Aucun élément particulier n'est à porter à la connaissance du lecteur.

Notes sur le bilan

Immobilisations

En EUR

Valeurs brutes	Montant au 01-01-2022	Augmentations 2022	Transferts 2022	Diminutions 2022	Effet de change	Montant au 31-12-2022
Immobilisations incorporelles	30 915 351					30 915 351
Concessions, permis et droits similaires	30 915 351					30 915 351
Études et travaux d'exploration						
Autres immobilisations incorporelles						
Immobilisations incorporelles en cours						
Immobilisations corporelles						
Installations pétrolières						
Autres immobilisations corporelles						
Avances et acomptes sur immobilisations						
Immobilisations corporelles en cours						
Immobilisations financières	470 416					470 416
Titres de participation	470 416					470 416
Créances rattachées à des participations						
Autres titres immobilisés						
Prêts						
Dépôts et cautionnements						
Autres immobilisations financières						
Dépenses à récupérer - Contrats pétroliers						
Total	31 385 767					31 385 767

L'écart entre les cours d'ouverture, moyen et historique d'une part, et le cours de clôture d'autre part, figure dans la colonne Effet de change.

En EUR

Amortissements et dépréciations	Cumul au 01-01-2022	Dotations 2 022	Transferts 2 022	Reprises 2 022	Effet de change	Cumul au 31-12-2022
Immobilisations incorporelles	26 312 016	1 237 472				27 549 488
Concessions, permis et droits similaires	26 312 016	1 237 472				27 549 488
Études et travaux d'exploration						
Autres immobilisations incorporelles						
Immobilisations incorporelles en cours						
Immobilisations corporelles						
Installations pétrolières						
Autres immobilisations corporelles						
Avances et acomptes sur immobilisations						
Immobilisations corporelles en cours						
Immobilisations financières	370 455					370 455
Titres de participation	370 455					370 455
Créances rattachées à des participations						
Autres titres immobilisés						
Prêts						
Dépôts et cautionnements						
Autres immobilisations financières						
Dépenses à récupérer - Contrats pétroliers						
Total	26 682 471	1 237 472				27 919 943

Le chiffre de dotations et/ou reprises est celui du compte de résultat. L'écart entre les cours d'ouverture et moyen d'une part, et le cours de clôture d'autre part, figure dans la colonne Effet de change.

Filiales et participations

Titres	Informations financières		
	Capital au 31-12-2022	Quote-part du capital détenue au 31-12-2022	Résultat 2022
Titres dont la valeur brute excède 1% du capital de TotalEnergies Exploration Production Nigeria SAS			
Filiales (détenues à + de 50%)			
Filiales détenues par la ou les succursale(s)			
Filiales détenues par le siège			
TOTALENERGIES EXPLORATION NIGERIA LIMITED	USD	122 000	100%
TOTALENERGIES UPSTREAM NIGERIA LIMITED	USD	97 940	100%
			600 016 866
			-
Participations (détenues entre 10 et 50%)			
Participations détenues par la ou les succursale(s)			
Participations détenues par le siège			
Titres dont la valeur brute n'excède pas 1% du capital de TotalEnergies Exploration Production Nigeria SAS			
Titres détenus par la ou les succursale(s)			
Titres détenus par le siège			
TOTALENERGIES EP NIGERIA LIMITED	USD	10 352 000	
			453 340 770

Capitaux propres

Capital social

Le montant du capital s'élève à 40 000 EUR et se divise en 2 500 actions de 16 EUR chacune.
La répartition du capital est la suivante.

Actionnaire	Part de l'actionnaire
TotalEnergies SE	100%
Total	100%

Tableau de variation des capitaux propres

TotalEnergies Exploration Production Nigeria SAS a procédé au versement de deux acomptes sur dividendes à TotalEnergies SE au cours de l'exercice 2022.
Le premier acompte, d'un montant total de 869,4 millions d'euros, a été approuvé le 22 juillet 2022.
Le deuxième acompte, d'un montant total de 200 millions d'euros, a été approuvé le 9 décembre 2022.

En EUR

Capitaux propres	Montant au 01-01-2022	Variations 2022	Montant au 31-12-2022
Capital	40 000		40 000
Primes d'émission, de fusion, d'apport			
Réserves	4 000		4 000
Réserve légale	4 000		4 000
Plus-values nettes à long terme			
Réserves statutaires ou contractuelles			
Réserves réglementées			
Autres réserves			
Report à nouveau	6 420 749	(1 738 233)	4 682 516
Report à nouveau, avant déduction des dividendes versés	6 420 749	(1 738 233)	4 682 516
Dividendes versés			
RÉSULTAT			
Résultat de l'exercice		1 068 527 377	1 068 527 377
Résultat de l'exercice précédent	324 761 767	(324 761 767)	
Changement de méthode comptable			
Acomptes versés sur dividendes	(326 500 000)	(742 860 000)	(1 069 360 000)
Écarts de conversion			
- dont écart de conversion sur compte de liaison			
- dont écart de conversion sur résultat			
Total	4 726 516	(832 623)	3 893 893

Provisions

En EUR

Nature des provisions	Montant au 01-01-2022	Augmentations 2022	Diminutions 2022	Effet de change	Montant au 31-12-2022
<u>PROVISIONS POUR RISQUES ET CHARGES</u>					
Provisions pour risques	-	-	-	-	-
Provision pour pertes de change	-	-	-	-	-
Provision pour risques	-	-	-	-	-
Provisions pour charges	-	-	-	-	-
Total	-	-	-	-	-
<u>DÉPRÉCIATIONS</u>					
Dépréciation des stocks	-	-	-	-	-
Stocks d'hydrocarbures	-	-	-	-	-
Stocks de matières consommables	-	-	-	-	-
Dépréciation des créances	-	-	-	-	-
Créances Clients et Comptes rattachés	-	-	-	-	-
Créances Associés	-	-	-	-	-
Autres créances d'exploitation	-	-	-	-	-
Créances diverses	-	-	-	-	-
Total	-	-	-	-	-

Le montant de dotations et/ou reprises est celui du compte de résultat. L'écart entre le cours d'ouverture et moyen d'une part, et le cours de clôture d'autre part, figure dans la colonne Effet de change.

Comptes de régularisation

Écarts de conversion sur dettes et créances libellées en monnaie étrangère

En EUR

Créances et dettes	Écart de conversion Actif			Écart de conversion Passif
	Brut	Provision pour risques	Net	
	au 31-12-2022	au 31-12-2022	au 31-12-2022	
Créances				
Clients et Comptes rattachés	-	-	-	-
Neant				
Dettes				
Fournisseurs et Comptes rattachés	-	-	-	-
Neant				
Total	-	-	-	-

Autres comptes de régularisation

Neant

Notes sur le compte de résultat**Chiffre d'affaires**

En EUR

Ventes d'hydrocarbures	2022	2021	Variation
Ventes d'huile	-	-	
Ventes de gaz	-	-	
Ventes de condensat	-	-	
Ventes de LPG	-	-	
Autres	-	-	
Total			

Résultat d'exploitation

Le résultat d'exploitation est constitué principalement de la dotation d'amortissement des droits miniers (1 237 472 EUR).

Résultat financier

Le résultat financier est constitué principalement par le dividende reçu (1 084 862 487 EUR) de TotalEnergies UPSTREAM NIGERIA.

Résultat exceptionnel

Aucun élément du résultat exceptionnel ne nécessite d'attention particulière.

Impôts sur les bénéfices

En EUR

Impôts sur les bénéfices	2022	2021
Impôts exigibles	15 232 541	4 867 647
Total	15 232 541	4 867 647

Autres informations

Échéances des créances et des dettes

En EUR

Créances	Montant brut	Échéance à moins d'un an	Échéance à plus d'un an et moins de cinq ans	Échéance à plus de cinq ans
Créances de l'actif immobilisé				
Créances rattachées à des participations	-	-	-	-
Prêts	-	-	-	-
Dépenses à récupérer - Contrats pétroliers	-	-	-	-
Créances de l'actif circulant	11 101 337	11 101 337	-	-
Avances et acomptes versés	-	-	-	-
Créances Clients et Comptes rattachés	-	-	-	-
Créances Associés	-	-	-	-
Autres créances d'exploitation	-	-	-	-
Créances diverses	-	-	-	-
Disponibilités	11 101 337	11 101 337	-	-
Charges constatées d'avance	-	-	-	-
Charges à répartir sur plusieurs exercices	-	-	-	-
Primes de remboursement des emprunts	-	-	-	-
Total	11 101 337	11 101 337		-

En EUR

Dettes	Montant brut	Échéance à moins d'un an	Échéance à plus d'un an et moins de cinq ans	Échéance à plus de cinq ans
Avances long terme	-	-	-	-
Emprunts et dettes financières divers	-	-	-	-
Comptes courants	-	-	-	-
Dettes Fournisseurs et Comptes rattachés	31 422	31 422	-	-
Dettes Associés	-	-	-	-
Dettes fiscales et sociales	10 641 846	10 641 846	-	-
Autres dettes d'exploitation	-	-	-	-
Dettes diverses	-	-	-	-
Produits constatés d'avance	-	-	-	-
Total	10 673 268	10 673 268	-	-

Éléments concernant les entreprises liées

En EUR

Éléments de l'actif du bilan	Montant Compagnie au 31-12-2022	Montant Hors Compagnie au 31-12-2022	Montant total au 31-12-2022
Titres de participation	99 962	-	99 962
Créances rattachées à des participations	-	-	-
Autres titres immobilisés	-	-	-
Prêts	-	-	-
Dépôts et cautionnements	-	-	-
Autres immobilisations financières	-	-	-
Avances et acomptes versés	-	-	-
Créances Clients et Comptes rattachés	-	-	-
Créances Associés	-	-	-
Autres créances d'exploitation	-	-	-
Créances diverses	-	-	-
Disponibilités	11 101 337	-	11 101 337
Total	11 201 299	-	11 201 299

En EUR

Éléments du passif du bilan	Montant Compagnie au 31-12-2022	Montant Hors Compagnie au 31-12-2022	Montant total au 31-12-2022
Avances long terme	-	-	-
Emprunts et dettes financières divers	-	-	-
Comptes courants	-	-	-
Dettes Fournisseurs et Comptes rattachés	7 992	23 430	31 422
Dettes Associés	-	-	-
Dettes fiscales et sociales	10 641 846	-	10 641 846
Autres dettes d'exploitation	-	-	-
Dettes diverses	-	-	-
Total	10 649 838	23 430	10 673 268

En EUR

Éléments du compte de résultat	Montant Compagnie 2 022	Montant Hors Compagnie 2 022	Montant total 2 022
Produits d'exploitation	-	-	-
Produits financiers	1 085 033 158	-	1 085 033 158
Produits exceptionnels	-	-	-
Charges d'exploitation	7 992	1 265 248	1 273 240
Charges financières	-	-	-
Charges exceptionnelles	-	-	-

Engagements hors bilan

Engagements financiers

En EUR

Engagements	Commentaires	Montant engagé au 31-12-2022
Engagements donnés		-
Néant		-
Engagements reçus		-
Néant		-
Autres engagements financiers		-
Néant		-

Engagements divers

Contrats de location liés à l'acquisition d'immobilisations (contrats de crédit-bail et contrats analogues)

En EUR

Immobilisations en location	Coût d'entrée	Amortissements		Valeur nette au 31-12-2022
		2022	au 31-12-2022	
Néant	-	-	-	-
Total	-	-	-	-

Engagements	Redevance payée		Redevance restant à payer	Prix d'achat
	2022	au 31-12-2022		
Néant	-	-	-	-
Total	-	-	-	-

Autres

Effectifs

Effectifs	2022	2021
Personnel local	-	-
Expatriés	-	-
Total	-	-

TotalEnergies Exploration Production Nigeria SAS**Exercice 2022**

Au 31 décembre 2022, le montant des dettes fournisseurs s'élève à
après déduction des factures non parvenues dont le montant s'élève à

14 022,24 euros,
17 400,00 euros.

L'échéancier des dettes fournisseurs est le suivant :

Dettes fournisseurs**En EUR**

	2022	2021
Dettes fournisseurs (hors FNP)	14 022	-
<i>dettes non échues</i>	<i>14 022</i>	<i>-</i>
<i>dettes échues < 1 mois</i>	<i>-</i>	<i>-</i>
<i>dettes échues entre 1&3 mois</i>	<i>-</i>	<i>-</i>
<i>dettes échues > 3 mois</i>	<i>-</i>	<i>-</i>
Factures non parvenues	17 400	25 629
Total Dettes Fournisseurs au bilan	31 422	25 629



TotalEnergies Exploration Production Nigeria
Exercice clos le 31 décembre 2022

Rapport du commissaire aux comptes sur les comptes annuels

ERNST & YOUNG Audit



TotalEnergies Exploration Production Nigeria

Exercice clos le 31 décembre 2022

Rapport du commissaire aux comptes sur les comptes annuels

A l'Actionnaire Unique de la société TotalEnergies Exploration Production Nigeria,

Opinion

En exécution de la mission qui nous a été confiée par décision de l'actionnaire unique, nous avons effectué l'audit des comptes annuels de la société TotalEnergies Exploration Production Nigeria relatifs à l'exercice clos le 31 décembre 2022, tels qu'ils sont joints au présent rapport.

Nous certifions que les comptes annuels sont, au regard des règles et principes comptables français, réguliers et sincères et donnent une image fidèle du résultat des opérations de l'exercice écoulé ainsi que de la situation financière et du patrimoine de la société à la fin de cet exercice.

Fondement de l'opinion

■ Référentiel d'audit

Nous avons effectué notre audit selon les normes d'exercice professionnel applicables en France. Nous estimons que les éléments que nous avons collectés sont suffisants et appropriés pour fonder notre opinion.

Les responsabilités qui nous incombent en vertu de ces normes sont indiquées dans la partie « Responsabilités du commissaire aux comptes relatives à l'audit des comptes annuels » du présent rapport.

■ Indépendance

Nous avons réalisé notre mission d'audit dans le respect des règles d'indépendance prévues par le Code de commerce et par le Code de déontologie de la profession de commissaire aux comptes, sur la période du 1^{er} janvier 2022 à la date d'émission de notre rapport.

Justification des appréciations

En application des dispositions des articles L. 823-9 et R. 823-7 du Code de commerce relatives à la justification de nos appréciations, nous vous informons que les appréciations les plus importantes auxquelles nous avons procédé, selon notre jugement professionnel, ont porté sur le caractère approprié des principes comptables appliqués.

Les appréciations ainsi portées s'inscrivent dans le contexte de l'audit des comptes annuels pris dans leur ensemble et de la formation de notre opinion exprimée ci-avant. Nous n'exprimons pas d'opinion sur des éléments de ces comptes annuels pris isolément.

Vérifications spécifiques

Nous avons également procédé, conformément aux normes d'exercice professionnel applicables en France, aux vérifications spécifiques prévues par les textes légaux et réglementaires.

Nous n'avons pas d'observation à formuler sur la sincérité et la concordance avec les comptes annuels des informations données dans les documents sur la situation financière et les comptes annuels adressés à l'actionnaire unique.

Responsabilités de la direction et des personnes constituant le gouvernement d'entreprise relatives aux comptes annuels

Il appartient à la direction d'établir des comptes annuels présentant une image fidèle conformément aux règles et principes comptables français ainsi que de mettre en place le contrôle interne qu'elle estime nécessaire à l'établissement de comptes annuels ne comportant pas d'anomalies significatives, que celles-ci proviennent de fraudes ou résultent d'erreurs.

Lors de l'établissement des comptes annuels, il incombe à la direction d'évaluer la capacité de la société à poursuivre son exploitation, de présenter dans ces comptes, le cas échéant, les informations nécessaires relatives à la continuité d'exploitation et d'appliquer la convention comptable de continuité d'exploitation, sauf s'il est prévu de liquider la société ou de cesser son activité.

Les comptes annuels ont été arrêtés par le président.

Responsabilités du commissaire aux comptes relatives à l'audit des comptes annuels

Il nous appartient d'établir un rapport sur les comptes annuels. Notre objectif est d'obtenir l'assurance raisonnable que les comptes annuels pris dans leur ensemble ne comportent pas d'anomalies significatives. L'assurance raisonnable correspond à un niveau élevé d'assurance, sans toutefois garantir qu'un audit réalisé conformément aux normes d'exercice professionnel permet de systématiquement détecter toute anomalie significative. Les anomalies peuvent provenir de fraudes ou résulter d'erreurs et sont considérées comme significatives lorsque l'on peut raisonnablement s'attendre à ce qu'elles puissent, prises individuellement ou en cumulé, influencer les décisions économiques que les utilisateurs des comptes prennent en se fondant sur ceux-ci.


Comme précisé par l'article L. 823-10-1 du Code de commerce, notre mission de certification des comptes ne consiste pas à garantir la viabilité ou la qualité de la gestion de votre société.

Dans le cadre d'un audit réalisé conformément aux normes d'exercice professionnel applicables en France, le commissaire aux comptes exerce son jugement professionnel tout au long de cet audit.
En outre :

- ▶ il identifie et évalue les risques que les comptes annuels comportent des anomalies significatives, que celles-ci proviennent de fraudes ou résultent d'erreurs, définit et met en œuvre des procédures d'audit face à ces risques, et recueille des éléments qu'il estime suffisants et appropriés pour fonder son opinion. Le risque de non-détection d'une anomalie significative provenant d'une fraude est plus élevé que celui d'une anomalie significative résultant d'une erreur, car la fraude peut impliquer la collusion, la falsification, les omissions volontaires, les fausses déclarations ou le contournement du contrôle interne ;
- ▶ il prend connaissance du contrôle interne pertinent pour l'audit afin de définir des procédures d'audit appropriées en la circonstance, et non dans le but d'exprimer une opinion sur l'efficacité du contrôle interne ;
- ▶ il apprécie le caractère approprié des méthodes comptables retenues et le caractère raisonnable des estimations comptables faites par la direction, ainsi que les informations les concernant fournies dans les comptes annuels ;
- ▶ il apprécie le caractère approprié de l'application par la direction de la convention comptable de continuité d'exploitation et, selon les éléments collectés, l'existence ou non d'une incertitude significative liée à des événements ou à des circonstances susceptibles de mettre en cause la capacité de la société à poursuivre son exploitation. Cette appréciation s'appuie sur les éléments collectés jusqu'à la date de son rapport, étant toutefois rappelé que des circonstances ou événements ultérieurs pourraient mettre en cause la continuité d'exploitation. S'il conclut à l'existence d'une incertitude significative, il attire l'attention des lecteurs de son rapport sur les informations fournies dans les comptes annuels au sujet de cette incertitude ou, si ces informations ne sont pas fournies ou ne sont pas pertinentes, il formule une certification avec réserve ou un refus de certifier ;
- ▶ il apprécie la présentation d'ensemble des comptes annuels et évalue si les comptes annuels reflètent les opérations et événements sous-jacents de manière à en donner une image fidèle.

Paris-La Défense, le 17 mars 2023

Le Commissaire aux Comptes
ERNST & YOUNG Audit

**MOEZ
AJMI** 
Digitally signed by MOEZ AJMI
DN: cn=MOEZ AJMI, c=FR, o=EY
Associés, ou=0002 817723687,
email=moez.ajmi@fr.ey.com
Date: 2023.03.17 05:52:38 +01'00'

Moez Ajmi

TotalEnergies Exploration Production Nigeria SAS

Comptes Annuels

au 31 décembre 2022

SOMMAIRE

	Pages
BILAN	3 à 4
COMPTE DE RESULTAT	5
ANNEXE	6 à 18
Faits caractéristiques de l'exercice	6
Principes, règles et méthodes comptables	7
Notes sur le bilan	8 à 12
Immobilisations	8
Filiales et participations	9
Capitaux propres	10
Provisions	11
Comptes de régularisation	12
Notes sur le compte de résultat	13
Chiffre d'affaires	13
Résultat d'exploitation	13
Résultat financier	13
Résultat exceptionnel	13
Impôts sur les bénéfices	13
Autres informations	14 à 18
Échéances des créances et des dettes	14
Éléments concernant les entreprises liées	15
Engagements hors bilan	16
Effectifs	17
Dettes fournisseurs	18

BILAN

au 31-12-2022

En EUR

ACTIF	2022			2021
	Brut	Amortissements et dépréciations	Net	Net
ACTIF IMMOBILISÉ				
Immobilisations incorporelles	30 915 351	27 549 488	3 365 863	4 603 335
Concessions, permis et droits similaires	30 915 351	27 549 488	3 365 863	4 603 335
Études et travaux d'exploration				
Autres immobilisations incorporelles				
Immobilisations incorporelles en cours				
Immobilisations corporelles				
Installations pétrolières				
Autres immobilisations corporelles				
Avances et acomptes sur immobilisations				
Immobilisations corporelles en cours				
Immobilisations financières	470 416	370 455	99 962	99 962
Titres de participation	470 416	370 455	99 962	99 962
Créances rattachées à des participations				
Autres titres immobilisés				
Prêts				
Dépôts et cautionnements				
Autres immobilisations financières				
Dépenses à récupérer - Contrats pétroliers				
Total (I)	31 385 767	27 919 943	3 465 824	4 703 297
ACTIF CIRCULANT				
Stocks et en-cours				
Stocks d'hydrocarbures				
Stocks de matières consommables				
Avances et acomptes versés				
Créances d'exploitation				
Créances Clients et Comptes rattachés				
Créances Associés				
Autres créances d'exploitation				
Créances diverses				
Disponibilités	11 101 337		11 101 337	661 272
COMPTES DE RÉGULARISATION				
Charges constatées d'avance				
Total (II)	11 101 337		11 101 337	661 272
Charges à répartir sur plusieurs exercices (III)				
Primes de remboursement des emprunts (IV)				
Écart de conversion Actif (V)				
TOTAL GÉNÉRAL (I+II+III+IV+V)	42 487 104	27 919 943	14 567 161	5 364 568

BILAN

au 31-12-2022

En EUR

PASSIF	2022	2021
CAPITAUX PROPRES		
Capital	40 000	40 000
Primes d'émission, de fusion, d'apport	-	-
Réserves	4 000	4 000
Report à nouveau	4 682 516	6 420 749
Résultat de l'exercice	1 068 527 377	324 761 767
Acomptes versés sur dividendes	(1 069 360 000)	(326 500 000)
Écarts de conversion	-	-
Total (I)	3 893 893	4 726 516
PROVISIONS		
Provisions pour risques et charges	-	-
Total (II)	-	-
DETTES		
Dettes financières	-	-
Avances long terme	-	-
Emprunts et dettes financières divers	-	-
Comptes courants	-	-
Dettes d'exploitation	10 673 268	638 053
Dettes Fournisseurs et Comptes rattachés	31 422	25 629
Dettes Associés	-	-
Dettes fiscales et sociales	10 641 846	612 424
Autres dettes d'exploitation	-	-
Dettes diverses	-	-
COMPTES DE RÉGULARISATION		
Produits constatés d'avance	-	-
Total (III)	10 673 268	638 053
Écart de conversion Passif (IV)	-	-
TOTAL GÉNÉRAL (I+II+III+IV)	14 567 161	5 364 568

COMPTE DE RÉSULTAT

En EUR

	2022	2021
Produits d'exploitation	-	-
Vente d'hydrocarbures	-	-
Chiffre d'affaires	-	-
Production stockée	-	-
Production immobilisée financée par la société	-	-
Production immobilisée financée par les Associés	-	-
Autres produits d'exploitation	-	-
Reprises sur amortissements et provisions, transferts de charges	-	-
Charges d'exploitation	1 273 240	1 633 496
Achats et prestations de services - Activité pétrolière	-	-
Variations de stocks	-	-
Autres achats et charges externes	35 768	32 438
Impôts, taxes et versements assimilés	-	-
Salaires, traitements et charges sociales	-	-
Dotations d'exploitation aux amortissements	1 237 472	1 601 058
Dotations d'exploitation aux provisions	-	-
Autres charges d'exploitation	-	-
I. RÉSULTAT D'EXPLOITATION	(1 273 240)	(1 633 496)
Produits financiers	1 085 033 158	331 262 910
Intérêts et produits assimilés	170 665	-
Différences positives de change	-	-
Reprises sur provisions financières et transferts de charges	-	-
Autres produits financiers	1 084 862 493	331 262 910
Charges financières	-	0
Intérêts et charges assimilées	-	-
Différences négatives de change	-	0
Dotations financières aux amortissements et provisions	-	-
Autres charges financières	-	-
II. RÉSULTAT FINANCIER	1 085 033 158	331 262 910
III. RÉSULTAT COURANT AVANT IMPÔTS (I+II)	1 083 759 918	329 629 414
Produits exceptionnels	-	-
Produits exceptionnels sur opérations de gestion	-	-
Produits exceptionnels sur opérations en capital	-	-
Reprises sur provisions exceptionnelles et transferts de charges	-	-
Autres produits exceptionnels	-	-
Charges exceptionnelles	-	-
Charges exceptionnelles sur opérations de gestion	-	-
Charges exceptionnelles sur opérations en capital	-	-
Dotations exceptionnelles aux amortissements et provisions	-	-
Autres charges exceptionnelles	-	-
IV. RÉSULTAT EXCEPTIONNEL	-	-
V. IMPÔTS SUR LES BÉNÉFICES	15 232 541	4 867 647
Total des produits	1 085 033 158	331 262 910
Total des charges	16 505 781	6 501 143
VI. RÉSULTAT NET (III+IV-V)	1 068 527 377	324 761 767

ANNEXE

La principale activité de TotalEnergies Exploration Production Nigeria SAS est la gestion de sa participation au sein de TotalEnergies Upstream Nigeria Ltd à hauteur de 100.00%.

Faits caractéristiques de l'exercice

TotalEnergies Exploration Production Nigeria SAS a perçu deux dividendes de 881 675 107 EUR et de 203 187 380 EUR pendant l'exercice 2022.

TotalEnergies Exploration Production Nigeria SAS a versé deux acomptes sur dividende de 869 360 000 EUR et 200 000 000 EUR à TotalEnergies SE pendant l'exercice 2022.

Les situations nettes des filiales détenues au 31/12/2022 par TotalEnergies Exploration Production Nigeria SAS sont les suivantes :

- TOTALENERGIES EXPLORATION NIGERIA LIMITED : (11 775 736) EUR au 31/12/2022
- TOTALENERGIES UPSTREAM NIGERIA LIMITED : 815 488 333 EUR au 31/12/2022
- TOTALENERGIES EP NIGERIA LIMITED : 5 870 604 310 EUR au 31/12/2022

Principes, règles et méthodes comptables

Les comptes annuels de l'exercice 2022 ont été établis conformément aux principes comptables français en vigueur.

Le nouveau règlement ANC 2018-01 du 20 avril 2018 modifiant le règlement ANC 2014-03 relatif au plan comptable général est sans incidence significative sur les comptes de la société. Les méthodes comptables appliquées pour établir cet arrêté sont identiques à celles appliquées dans le cadre de la clôture annuelle au 31.12.2017.

Immobilisations incorporelles

Les immobilisations incorporelles regroupent les dépenses d'acquisition de droits miniers au titre du permis OML130 opéré par TUPNI. Elles sont amorties à l'unité de production en fonction de la production du champ.

Immobilisations corporelles

Notre société ne dispose pas d'immobilisations corporelles.

Immobilisations financières

Les titres de participation sont comptabilisés au coût d'acquisition.

Stocks et en-cours

Notre société ne dispose pas de Stocks et en-cours.

Créances et dettes

Les créances et dettes sont comptabilisées à leur valeur nominale. Lorsque le recouvrement d'une créance s'avère compromis, l'amourissement probable de la valeur est constaté sous la forme d'une provision pour dépréciation.

Les créances et dettes libellées en devise étrangère sont converties au taux de change en vigueur à la date de clôture par la création, le cas échéant, d'écarts de conversion Actif et/ou Passif. Les pertes latentes correspondant aux écarts de conversion Actifs font l'objet d'une provision pour risques.

Conversion des comptes de la ou des succursale(s)

Notre société ne dispose pas de succursale.

Provisions

Une provision est comptabilisée lorsqu'il existe, pour notre société, une obligation actuelle, juridique ou implicite, résultant d'un événement passé et qu'il est probable qu'elle provoquera une sortie de ressources qui peut être estimée de manière fiable. Le montant provisionné correspond à la meilleure estimation possible de l'obligation valorisée à la date d'arrêté des comptes. Ce poste comprend la provision pour pertes de change latentes le cas échéant.

Compte de résultat

Aucune opération de l'exercice n'a nécessité la mise en œuvre de jugement particulier.

Impôts sur les bénéfices

Notre société est redevable de l'impôt sur les sociétés en France.

Consolidation et intégration fiscale

Les comptes de TotalEnergies Exploration Production Nigeria SAS sont inclus dans les comptes consolidés de la compagnie TotalEnergies suivant la méthode de l'intégration globale. TotalEnergies Exploration Production Nigeria SAS est fiscalement intégrée chez TotalEnergies SE.

Autres

Aucun élément particulier n'est à porter à la connaissance du lecteur.

Notes sur le bilan

Immobilisations

En EUR

Valeurs brutes	Montant au 01-01-2022	Augmentations 2022	Transferts 2022	Diminutions 2022	Effet de change	Montant au 31-12-2022
Immobilisations incorporelles	30 915 351					30 915 351
Concessions, permis et droits similaires	30 915 351					30 915 351
Études et travaux d'exploration						
Autres immobilisations incorporelles						
Immobilisations incorporelles en cours						
Immobilisations corporelles						
Installations pétrolières						
Autres immobilisations corporelles						
Avances et acomptes sur immobilisations						
Immobilisations corporelles en cours						
Immobilisations financières	470 416					470 416
Titres de participation	470 416					470 416
Créances rattachées à des participations						
Autres titres immobilisés						
Prêts						
Dépôts et cautionnements						
Autres immobilisations financières						
Dépenses à récupérer - Contrats pétroliers						
Total	31 385 767					31 385 767

L'écart entre les cours d'ouverture, moyen et historique d'une part, et le cours de clôture d'autre part, figure dans la colonne Effet de change.

En EUR

Amortissements et dépréciations	Cumul au 01-01-2022	Dotations 2 022	Transferts 2 022	Reprises 2 022	Effet de change	Cumul au 31-12-2022
Immobilisations incorporelles	26 312 016	1 237 472				27 549 488
Concessions, permis et droits similaires	26 312 016	1 237 472				27 549 488
Études et travaux d'exploration						
Autres immobilisations incorporelles						
Immobilisations incorporelles en cours						
Immobilisations corporelles						
Installations pétrolières						
Autres immobilisations corporelles						
Avances et acomptes sur immobilisations						
Immobilisations corporelles en cours						
Immobilisations financières	370 455					370 455
Titres de participation	370 455					370 455
Créances rattachées à des participations						
Autres titres immobilisés						
Prêts						
Dépôts et cautionnements						
Autres immobilisations financières						
Dépenses à récupérer - Contrats pétroliers						
Total	26 682 471	1 237 472				27 919 943

Le chiffre de dotations et/ou reprises est celui du compte de résultat. L'écart entre les cours d'ouverture et moyen d'une part, et le cours de clôture d'autre part, figure dans la colonne Effet de change.

Filiales et participations

Titres	Informations financières		
	Capital au 31-12-2022	Quote-part du capital détenue au 31-12-2022	Résultat 2022
Titres dont la valeur brute excède 1% du capital de TotalEnergies Exploration Production Nigeria SAS			
Filiales (détenues à + de 50%)			
Filiales détenues par la ou les succursale(s)			
Filiales détenues par le siège			
TOTALENERGIES EXPLORATION NIGERIA LIMITED	USD	122 000	100%
TOTALENERGIES UPSTREAM NIGERIA LIMITED	USD	97 940	100%
			600 016 866
			-
Participations (détenues entre 10 et 50%)			
Participations détenues par la ou les succursale(s)			
Participations détenues par le siège			
Titres dont la valeur brute n'excède pas 1% du capital de TotalEnergies Exploration Production Nigeria SAS			
Titres détenus par la ou les succursale(s)			
Titres détenus par le siège			
TOTALENERGIES EP NIGERIA LIMITED	USD	10 352 000	
			453 340 770

Capitaux propres

Capital social

Le montant du capital s'élève à 40 000 EUR et se divise en 2 500 actions de 16 EUR chacune.
La répartition du capital est la suivante.

Actionnaire	Part de l'actionnaire
TotalEnergies SE	100%
Total	100%

Tableau de variation des capitaux propres

TotalEnergies Exploration Production Nigeria SAS a procédé au versement de deux acomptes sur dividendes à TotalEnergies SE au cours de l'exercice 2022.
Le premier acompte, d'un montant total de 869,4 millions d'euros, a été approuvé le 22 juillet 2022.
Le deuxième acompte, d'un montant total de 200 millions d'euros, a été approuvé le 9 décembre 2022.

En EUR

Capitaux propres	Montant au 01-01-2022	Variations 2022	Montant au 31-12-2022
Capital	40 000		40 000
Primes d'émission, de fusion, d'apport			
Réserves	4 000		4 000
Réserve légale	4 000		4 000
Plus-values nettes à long terme			
Réserves statutaires ou contractuelles			
Réserves réglementées			
Autres réserves			
Report à nouveau	6 420 749	(1 738 233)	4 682 516
Report à nouveau, avant déduction des dividendes versés	6 420 749	(1 738 233)	4 682 516
Dividendes versés			
RÉSULTAT			
Résultat de l'exercice		1 068 527 377	1 068 527 377
Résultat de l'exercice précédent	324 761 767	(324 761 767)	
Changement de méthode comptable			
Acomptes versés sur dividendes	(326 500 000)	(742 860 000)	(1 069 360 000)
Écarts de conversion			
- dont écart de conversion sur compte de liaison			
- dont écart de conversion sur résultat			
Total	4 726 516	(832 623)	3 893 893

Provisions

En EUR

Nature des provisions	Montant au 01-01-2022	Augmentations 2022	Diminutions 2022	Effet de change	Montant au 31-12-2022
<u>PROVISIONS POUR RISQUES ET CHARGES</u>					
Provisions pour risques	-	-	-	-	-
Provision pour pertes de change	-	-	-	-	-
Provision pour risques	-	-	-	-	-
Provisions pour charges	-	-	-	-	-
Total	-	-	-	-	-
<u>DÉPRÉCIATIONS</u>					
Dépréciation des stocks	-	-	-	-	-
Stocks d'hydrocarbures	-	-	-	-	-
Stocks de matières consommables	-	-	-	-	-
Dépréciation des créances	-	-	-	-	-
Créances Clients et Comptes rattachés	-	-	-	-	-
Créances Associés	-	-	-	-	-
Autres créances d'exploitation	-	-	-	-	-
Créances diverses	-	-	-	-	-
Total	-	-	-	-	-

Le montant de dotations et/ou reprises est celui du compte de résultat. L'écart entre le cours d'ouverture et moyen d'une part, et le cours de clôture d'autre part, figure dans la colonne Effet de change.

Comptes de régularisation

Écarts de conversion sur dettes et créances libellées en monnaie étrangère

En EUR

Créances et dettes	Écart de conversion Actif			Écart de conversion Passif
	Brut	Provision pour risques	Net	
	au 31-12-2022	au 31-12-2022	au 31-12-2022	
Créances				
Clients et Comptes rattachés	-	-	-	-
Neant				
Dettes				
Fournisseurs et Comptes rattachés	-	-	-	-
Neant				
Total	-	-	-	-

Autres comptes de régularisation

Neant

Notes sur le compte de résultat**Chiffre d'affaires**

En EUR

Ventes d'hydrocarbures	2022	2021	Variation
Ventes d'huile	-	-	
Ventes de gaz	-	-	
Ventes de condensat	-	-	
Ventes de LPG	-	-	
Autres	-	-	
Total			

Résultat d'exploitation

Le résultat d'exploitation est constitué principalement de la dotation d'amortissement des droits miniers (1 237 472 EUR).

Résultat financier

Le résultat financier est constitué principalement par le dividende reçu (1 084 862 487 EUR) de TotalEnergies UPSTREAM NIGERIA.

Résultat exceptionnel

Aucun élément du résultat exceptionnel ne nécessite d'attention particulière.

Impôts sur les bénéfices

En EUR

Impôts sur les bénéfices	2022	2021
Impôts exigibles	15 232 541	4 867 647
Total	15 232 541	4 867 647

Autres informations

Échéances des créances et des dettes

En EUR

Créances	Montant brut	Échéance à moins d'un an	Échéance à plus d'un an et moins de cinq ans	Échéance à plus de cinq ans
Créances de l'actif immobilisé				
Créances rattachées à des participations	-	-	-	-
Prêts	-	-	-	-
Dépenses à récupérer - Contrats pétroliers	-	-	-	-
Créances de l'actif circulant	11 101 337	11 101 337	-	-
Avances et acomptes versés	-	-	-	-
Créances Clients et Comptes rattachés	-	-	-	-
Créances Associés	-	-	-	-
Autres créances d'exploitation	-	-	-	-
Créances diverses	-	-	-	-
Disponibilités	11 101 337	11 101 337	-	-
Charges constatées d'avance	-	-	-	-
Charges à répartir sur plusieurs exercices	-	-	-	-
Primes de remboursement des emprunts	-	-	-	-
Total	11 101 337	11 101 337	-	-

En EUR

Dettes	Montant brut	Échéance à moins d'un an	Échéance à plus d'un an et moins de cinq ans	Échéance à plus de cinq ans
Avances long terme	-	-	-	-
Emprunts et dettes financières divers	-	-	-	-
Comptes courants	-	-	-	-
Dettes Fournisseurs et Comptes rattachés	31 422	31 422	-	-
Dettes Associés	-	-	-	-
Dettes fiscales et sociales	10 641 846	10 641 846	-	-
Autres dettes d'exploitation	-	-	-	-
Dettes diverses	-	-	-	-
Produits constatés d'avance	-	-	-	-
Total	10 673 268	10 673 268	-	-

Éléments concernant les entreprises liées

En EUR

Éléments de l'actif du bilan	Montant Compagnie au 31-12-2022	Montant Hors Compagnie au 31-12-2022	Montant total au 31-12-2022
Titres de participation	99 962	-	99 962
Créances rattachées à des participations	-	-	-
Autres titres immobilisés	-	-	-
Prêts	-	-	-
Dépôts et cautionnements	-	-	-
Autres immobilisations financières	-	-	-
Avances et acomptes versés	-	-	-
Créances Clients et Comptes rattachés	-	-	-
Créances Associés	-	-	-
Autres créances d'exploitation	-	-	-
Créances diverses	-	-	-
Disponibilités	11 101 337	-	11 101 337
Total	11 201 299	-	11 201 299

En EUR

Éléments du passif du bilan	Montant Compagnie au 31-12-2022	Montant Hors Compagnie au 31-12-2022	Montant total au 31-12-2022
Avances long terme	-	-	-
Emprunts et dettes financières divers	-	-	-
Comptes courants	-	-	-
Dettes Fournisseurs et Comptes rattachés	7 992	23 430	31 422
Dettes Associés	-	-	-
Dettes fiscales et sociales	10 641 846	-	10 641 846
Autres dettes d'exploitation	-	-	-
Dettes diverses	-	-	-
Total	10 649 838	23 430	10 673 268

En EUR

Éléments du compte de résultat	Montant Compagnie 2 022	Montant Hors Compagnie 2 022	Montant total 2 022
Produits d'exploitation	-	-	-
Produits financiers	1 085 033 158	-	1 085 033 158
Produits exceptionnels	-	-	-
Charges d'exploitation	7 992	1 265 248	1 273 240
Charges financières	-	-	-
Charges exceptionnelles	-	-	-

Engagements hors bilan

Engagements financiers

En EUR

Engagements	Commentaires	Montant engagé au 31-12-2022
Engagements donnés		-
Néant		-
Engagements reçus		-
Néant		-
Autres engagements financiers		-
Néant		-

Engagements divers

Contrats de location liés à l'acquisition d'immobilisations (contrats de crédit-bail et contrats analogues)

En EUR

Immobilisations en location	Coût d'entrée	Amortissements		Valeur nette au 31-12-2022
		2022	au 31-12-2022	
Néant	-	-	-	-
Total	-	-	-	-

Engagements	Redevance payée		Redevance restant à payer	Prix d'achat
	2022	au 31-12-2022		
Néant	-	-	-	-
Total	-	-	-	-

Autres

Effectifs

Effectifs	2022	2021
Personnel local	-	-
Expatriés	-	-
Total	-	-

TotalEnergies Exploration Production Nigeria SAS**Exercice 2022**

Au 31 décembre 2022, le montant des dettes fournisseurs s'élève à
après déduction des factures non parvenues dont le montant s'élève à

14 022,24 euros,
17 400,00 euros.

L'échéancier des dettes fournisseurs est le suivant :

Dettes fournisseurs**En EUR**

	2022	2021
Dettes fournisseurs (hors FNP)	14 022	-
<i>dettes non échues</i>	14 022	-
<i>dettes échues < 1 mois</i>	-	-
<i>dettes échues entre 1&3 mois</i>	-	-
<i>dettes échues > 3 mois</i>	-	-
Factures non parvenues	17 400	25 629
Total Dettes Fournisseurs au bilan	31 422	25 629